

令和3年度秋学期末「学生による授業改善アンケート」の結果について

札幌大学では、授業・カリキュラムの改善を通して、教育全体の質の向上を目指すとともに、学生が授業を通して学修したことを振り返る機会として、各学期末に「学生による授業改善アンケート」を実施しています。

各科目の担当教員はアンケート結果確認後、学生へのフィードバックとしてシステム上に改善コメントを入力し公開するなど、全学的な授業改善に努めています。

(大学)

実施対象科目	令和3年度秋学期開講科目。ただし、以下の科目は除外する。 入門演習、基礎演習、ゼミナールⅠ～Ⅵ ※ アドバイザーが担当教員であり、日々のコミュニケーションにおいて授業改善が行われていると判断したため。
実施対象科目数	564 科目
実施期間	令和4年1月8日(土)～2月3日(木)
設問項目	全科目共通設問(選択式10問、記述式1問、自由記述欄)
実施率	83.33%(470科目/564科目)
回答率	24.98%(5675人/22715人)

(短大)

実施対象科目	令和3年度秋学期開講科目。ただし、以下の科目は除外する。 キャリアデザイン学科：ゼミナールⅠ～Ⅳ こども学科：基礎演習Ⅰ・Ⅱ ※ アドバイザーが担当教員であり、日々のコミュニケーションにおいて授業改善が行われていると判断したため。 こども学科：教育実習、保育実習Ⅰ、保育実習Ⅱ(保育所)、保育実習Ⅲ(施設) ※ 学外機関での活動を主とするため。
実施対象科目数	62 科目
実施期間	令和4年1月8日(土)～2月3日(木)
設問項目	全科目共通設問(選択式10問、記述式1問、自由記述欄)
実施率	85.48%(62科目/53科目)
回答率	30.00%(186人/620人)

※ 集計結果は次頁参照。

令和3年度秋学期末「学生による授業改善アンケート」集計結果（大学全体）

\* 履修者数・回答者数・回答率

履修者数（延人数）	22715
回答者数（延人数）	5675
回答率	24.98%

\* 学年別回答率

	履修者数	回答者数	回答率
1年生	7740	2474	31.96%
2年生	7039	1743	24.76%
3年生	5766	1138	19.74%
4年生	2170	320	14.75%
計	22715	5675	24.98%

\* 専攻別回答率

	履修者数	回答者数	回答率
地域共創学群	1775	458	25.80%
経済学専攻	3479	918	26.39%
地域創生専攻	116	36	31.03%
経営学専攻	3865	1139	29.47%
法学専攻	1917	454	23.68%
現代政治専攻	190	40	21.05%
英語専攻	2024	767	37.90%
ロシア語専攻	321	116	36.14%
歴史文化専攻	1613	451	27.96%
日本語・日本文化専攻	1760	369	20.97%
中国語・中国文化専攻	60	30	50.00%
スポーツ文化専攻	2869	598	20.84%
異文化コミュニケーション専攻	226	62	27.43%
現代教養専攻	37	1	2.70%
リベラルアーツ専攻	2463	236	9.58%
計	22715	5675	24.98%

\* 対象科目数・実施科目数・実施率

対象科目数	564
実施科目数	470
実施率	83.33%

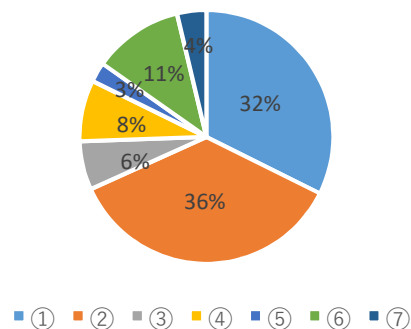
\* 科目区分別実施率

	対象科目	実施科目	実施率
大学共通科目	105	102	97.14%
大学資格科目	43	39	90.70%
大学専門科目	416	329	79.09%
計	564	470	83.33%

令和3年度秋学期末「学生による授業改善アンケート」集計結果（大学全体）

問1 あなたはなぜこの授業を履修しましたか？（選択科目の場合には、②～⑦の項目から1つだけ選択してください。）

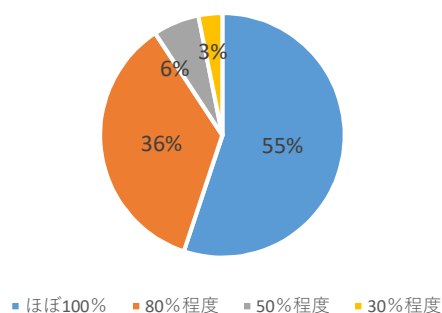
① 必修科目だから	1836
② シラバスを読んで、授業内容やテーマに興味があった	2037
③ 教職、資格等に必要科目だったから	352
④ 進級や卒業のために必要科目だったから	444
⑤ 担当教員に魅力を感じたから	143
⑥ 曜日、時間帯の関係で	651
⑦ その他	212
計	5675



問2 あなた自身の授業へ取り組みについてお尋ねします。①～⑥の項目について回答してください。

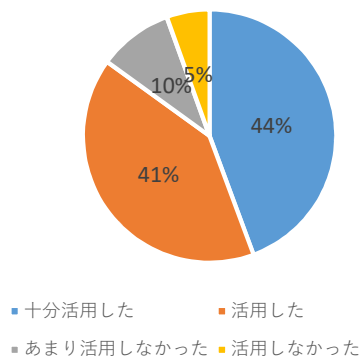
① あなたはこの授業にどのくらい出席（遠隔授業の場合は、課題提出等）しましたか？

ほぼ100%	3128
80%程度	2021
50%程度	346
30%程度	180
計	5675



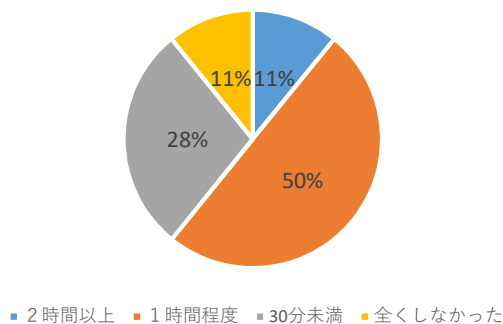
② あなたは教科書・参考文献・配布資料などを活用しましたか？

十分活用した	2517
活用した	2306
あまり活用しなかった	540
活用しなかった	312
計	5675



③ あなたはこの授業に対し、1週間に何時間程度、出席確認を伴う課題作成に努めましたか？

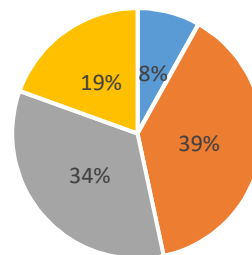
2時間以上	618
1時間程度	2833
30分未満	1609
全くしなかった	615
計	5675



令和3年度秋学期末「学生による授業改善アンケート」集計結果（大学全体）

④ あなたはこの授業に対し、1週間に何時間程度、宿題・課題を除く予習・復習に努めましたか？

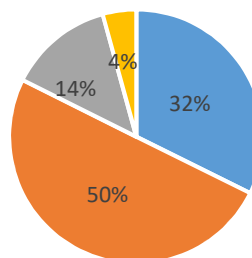
2時間以上	460
1時間程度	2187
30分未満	1921
全くしなかった	1107
計	5675



■ 2時間以上 ■ 1時間程度 ■ 30分未満 ■ 全くしなかった

⑤ あなたはこの授業のシラバスに記載の到達目標を、どのくらい達成できたと思いますか？

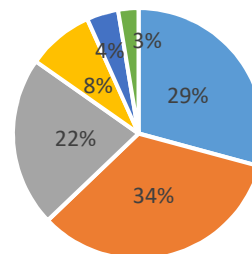
ほぼ100%	1835
80%程度	2839
50%程度	758
30%程度	243
計	5675



■ ほぼ100% ■ 80%程度 ■ 50%程度 ■ 30%程度

⑥ 出席（遠隔授業の場合は、課題提出等）や予習・復習への取り組み方、到達目標の達成度等を含め、あなたのこの授業に対する姿勢を自己採点すると何点ですか？

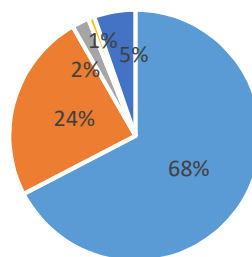
90点以上	1657
80～89点	1910
70～79点	1243
60～69点	484
60点未満	232
わからない	149
計	5675



■ 90点以上 ■ 80～89点 ■ 70～79点  
■ 60～69点 ■ 60点未満 ■ わからない

問3 授業はシラバス（遠隔授業実施に伴う変更後のシラバス）に沿っていましたか？

沿っていた	3823
ある程度沿っていた	1382
ほとんど沿っていなかった	123
沿っていなかった	47
シラバスを見ていなかった	300
計	5675

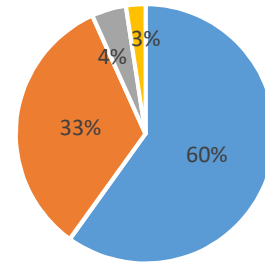


■ 沿っていた ■ ある程度沿っていた  
■ ほとんど沿っていなかった ■ 沿っていなかった  
■ シラバスを見ていなかった

令和3年度秋学期末「学生による授業改善アンケート」集計結果（大学全体）

問4 担当教員は、課題などを用い、授業外であなたが学修するような取り組みを行いましたか？

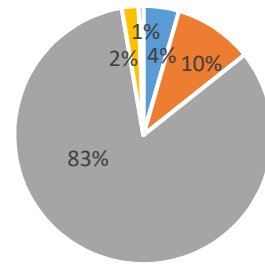
十分行っていた	3400
行っていた	1893
ほとんど行われていなかった	245
行われていなかった	137
計	5675



■ 十分行っていた ■ 行っていた  
■ ほとんど行われていなかった ■ 行われていなかった

問5 授業の進行速度は適切でしたか？

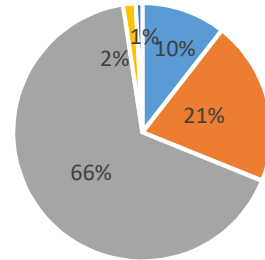
速い	253
やや速い	560
適切	4709
やや遅い	120
遅い	33
計	5675



■ 速い ■ やや速い ■ 適切 ■ やや遅い ■ 遅い

問6 授業の難易度は適切なレベルでしたか？

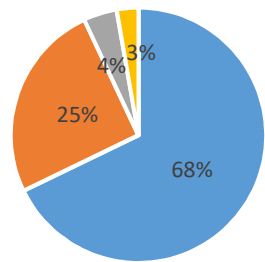
難しい	598
やや難しい	1169
適切	3771
やや簡単	90
簡単	47
計	5675



■ 難しい ■ やや難しい ■ 適切 ■ やや簡単 ■ 簡単

問7 担当教員には、オンライン（遠隔）環境を含め、授業改善に取り組もうとする姿勢が見られましたか？

見られた	3850
ある程度見られた	1429
あまり見られなかった	241
見られなかった	155
計	5675

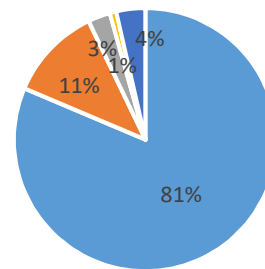


■ 見られた ■ ある程度見られた  
■ あまり見られなかった ■ 見られなかった

令和3年度秋学期末「学生による授業改善アンケート」集計結果（大学全体）

問8 担当教員から、高圧的な態度や自尊心を傷つけるような言動がありましたか？

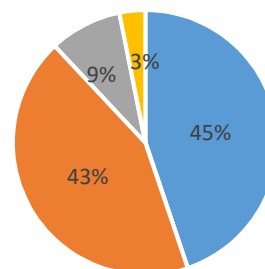
まったくなかった	4619
ほとんどなかった	652
ときどきあった	156
よくあった	45
わからない	203
計	5675



■まったくなかった ■ほとんどなかった ■ときどきあった  
■よくあった ■わからない

問9 あなたはこの授業の内容をどのくらい理解できましたか？

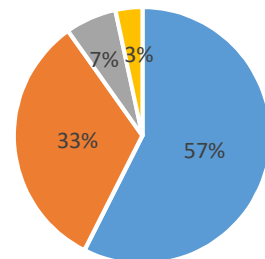
理解できた	2543
ある程度理解できた	2452
あまり理解できなかった	501
理解できなかった	179
計	5675



■理解できた ■ある程度理解できた  
■あまり理解できなかった ■理解できなかった

問10 あなたはこの授業に満足しましたか？

満足した	3260
ある程度満足した	1857
あまり満足しなかった	366
満足しなかった	192
計	5675



■満足した ■ある程度満足した  
■あまり満足しなかった ■満足しなかった

問11 この授業において、担当教員が工夫していた点、良かった点を教えてください。

記述件数	1846
------	------

※なし、特になし等の記述は除く

自由記述欄（改善すべき点等）

記述件数	438
------	-----

※なし、特になし等の記述は除く

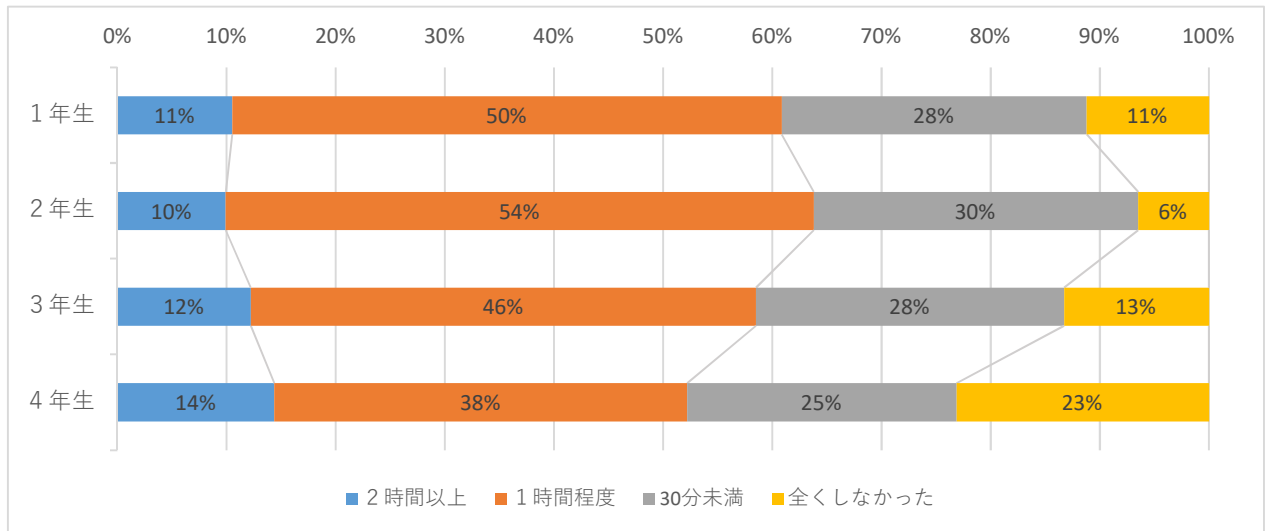
令和3年度秋学期末「学生による授業改善アンケート」集計結果（大学）

－学修時間（回答者 学年・専攻別）－

問2 ③ あなたはこの授業に対し、1週間に何時間程度、出席確認を伴う課題作成に努めましたか？

1) 学年別

	2時間以上	1時間程度	30分未満	全くしなかった	計
1年生	260	1246	691	277	2474
2年生	173	939	518	113	1743
3年生	139	527	321	151	1138
4年生	46	121	79	74	320
計	618	2833	1609	615	5675

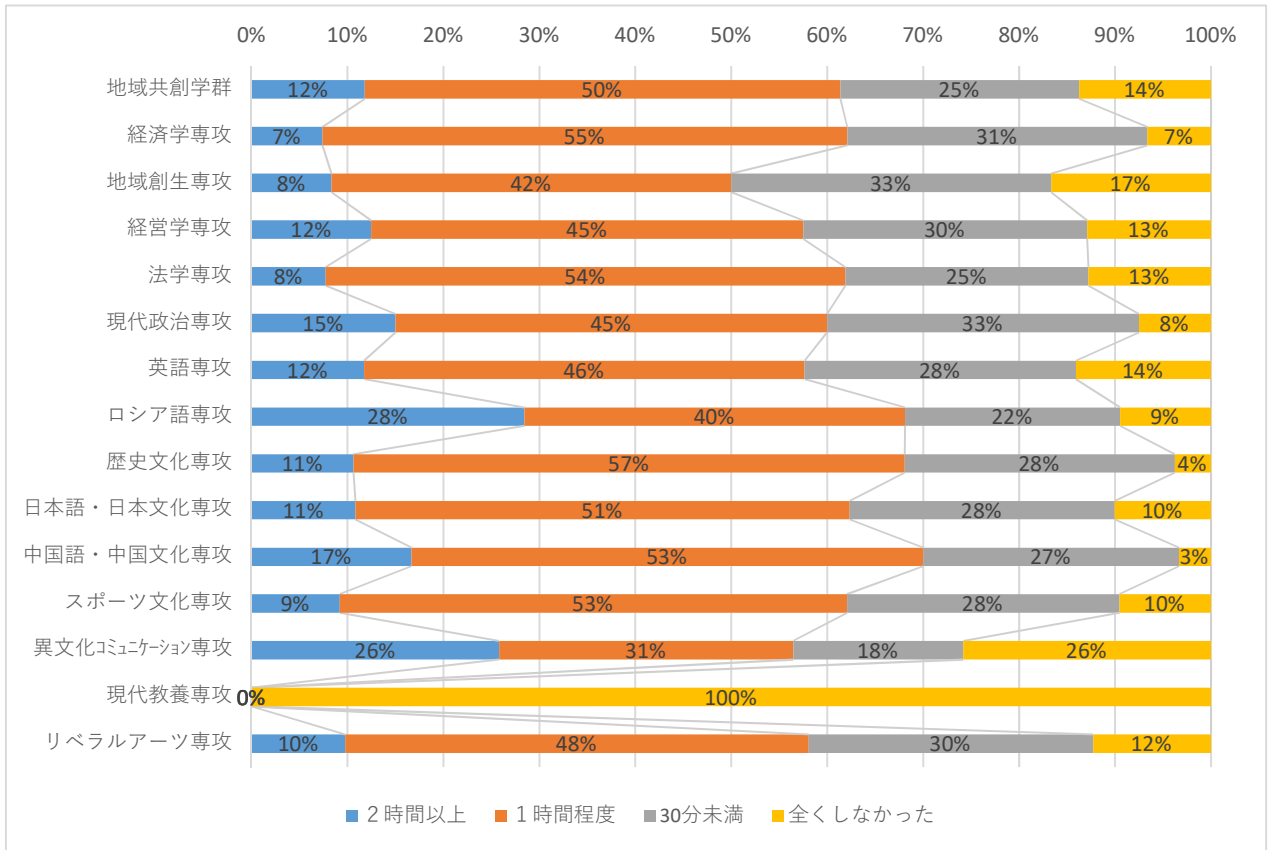


2) 専攻別

	2時間以上	1時間程度	30分未満	全くしなかった	計
地域共創学群	54	227	114	63	458
経済学専攻	68	502	287	61	918
地域創生専攻	3	15	12	6	36
経営学専攻	142	513	337	147	1139
法学専攻	35	246	115	58	454
現代政治専攻	6	18	13	3	40
英語専攻	90	352	217	108	767
ロシア語専攻	33	46	26	11	116
歴史文化専攻	48	259	127	17	451
日本語・日本文化専攻	40	190	102	37	369
中国語・中国文化専攻	5	16	8	1	30
スポーツ文化専攻	55	316	170	57	598
異文化コミュニケーション専攻	16	19	11	16	62
現代教養専攻	0	0	0	1	1
リベラルアーツ専攻	23	114	70	29	236
計	618	2833	1609	615	5675

令和3年度秋学期末「学生による授業改善アンケート」集計結果（大学）

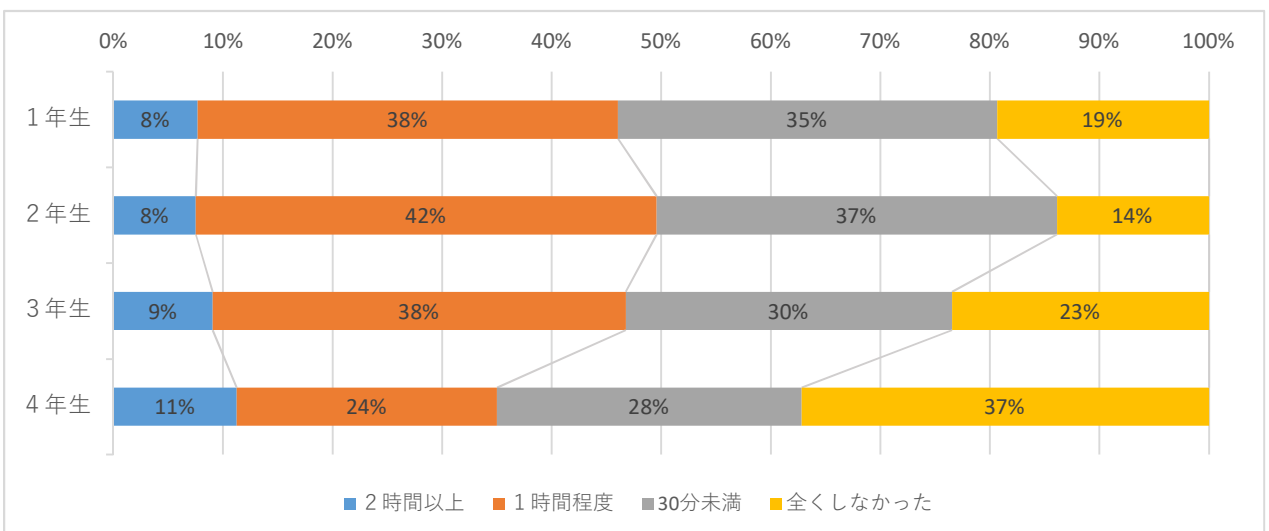
－学修時間（回答者 学年・専攻別）－



問2 ④ あなたはこの授業に対し、1週間に何時間程度、宿題・課題を除く予習・復習に努めましたか？

1) 学年別

	2時間以上	1時間程度	30分未満	全くしなかった	計
1年生	190	949	856	479	2474
2年生	131	733	637	242	1743
3年生	103	429	339	267	1138
4年生	36	76	89	119	320
計	460	2187	1921	1107	5675



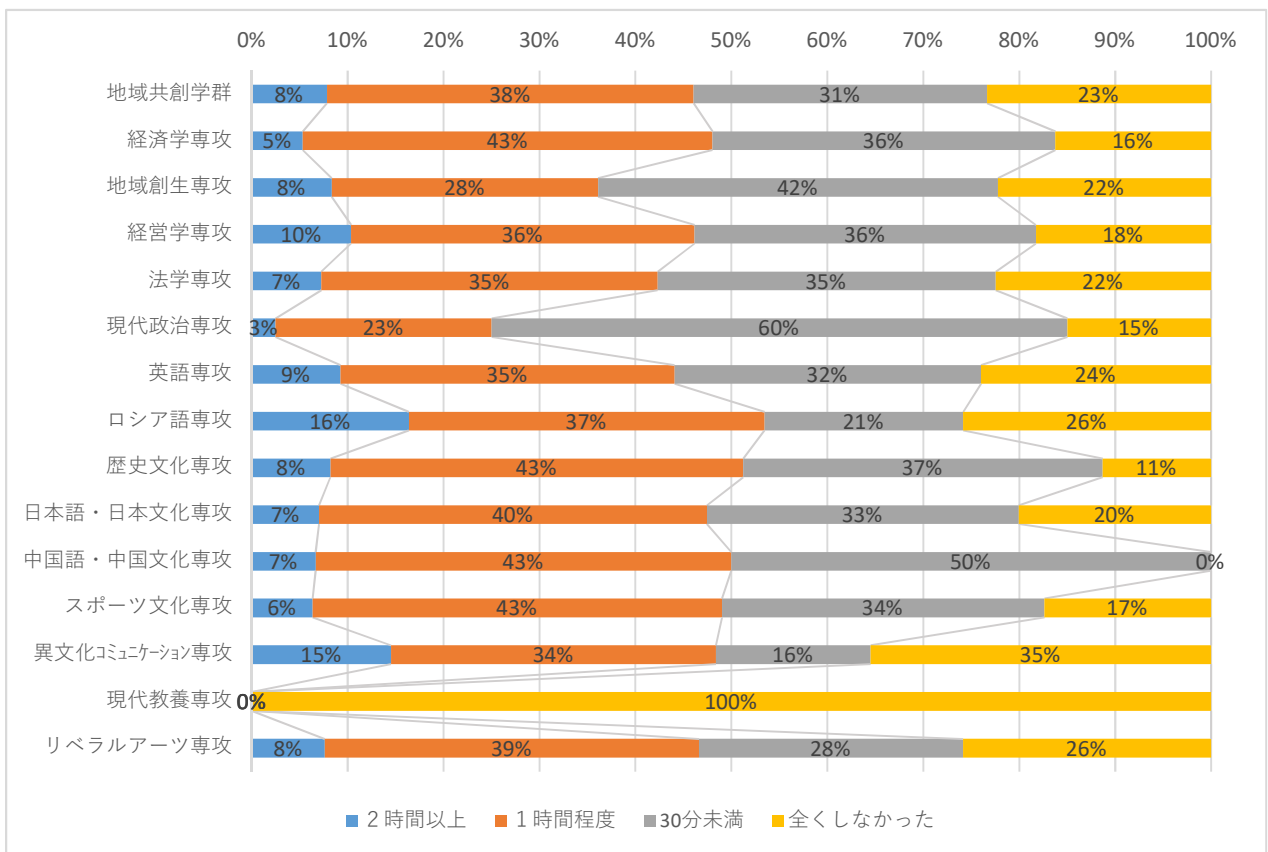


令和3年度秋学期末「学生による授業改善アンケート」集計結果（大学）

－学修時間（回答者 学年・専攻別）－

2) 専攻別

	2時間以上	1時間程度	30分未満	全くしなかった	計
地域共創学群	36	175	140	107	458
経済学専攻	49	392	328	149	918
地域創生専攻	3	10	15	8	36
経営学専攻	118	408	405	208	1139
法学専攻	33	159	160	102	454
現代政治専攻	1	9	24	6	40
英語専攻	71	267	245	184	767
ロシア語専攻	19	43	24	30	116
歴史文化専攻	37	194	169	51	451
日本語・日本文化専攻	26	149	120	74	369
中国語・中国文化専攻	2	13	15	0	30
スポーツ文化専攻	38	255	201	104	598
異文化コミュニケーション専攻	9	21	10	22	62
現代教養専攻	0	0	0	1	1
リベラルアーツ専攻	18	92	65	61	236
計	460	2187	1921	1107	5675



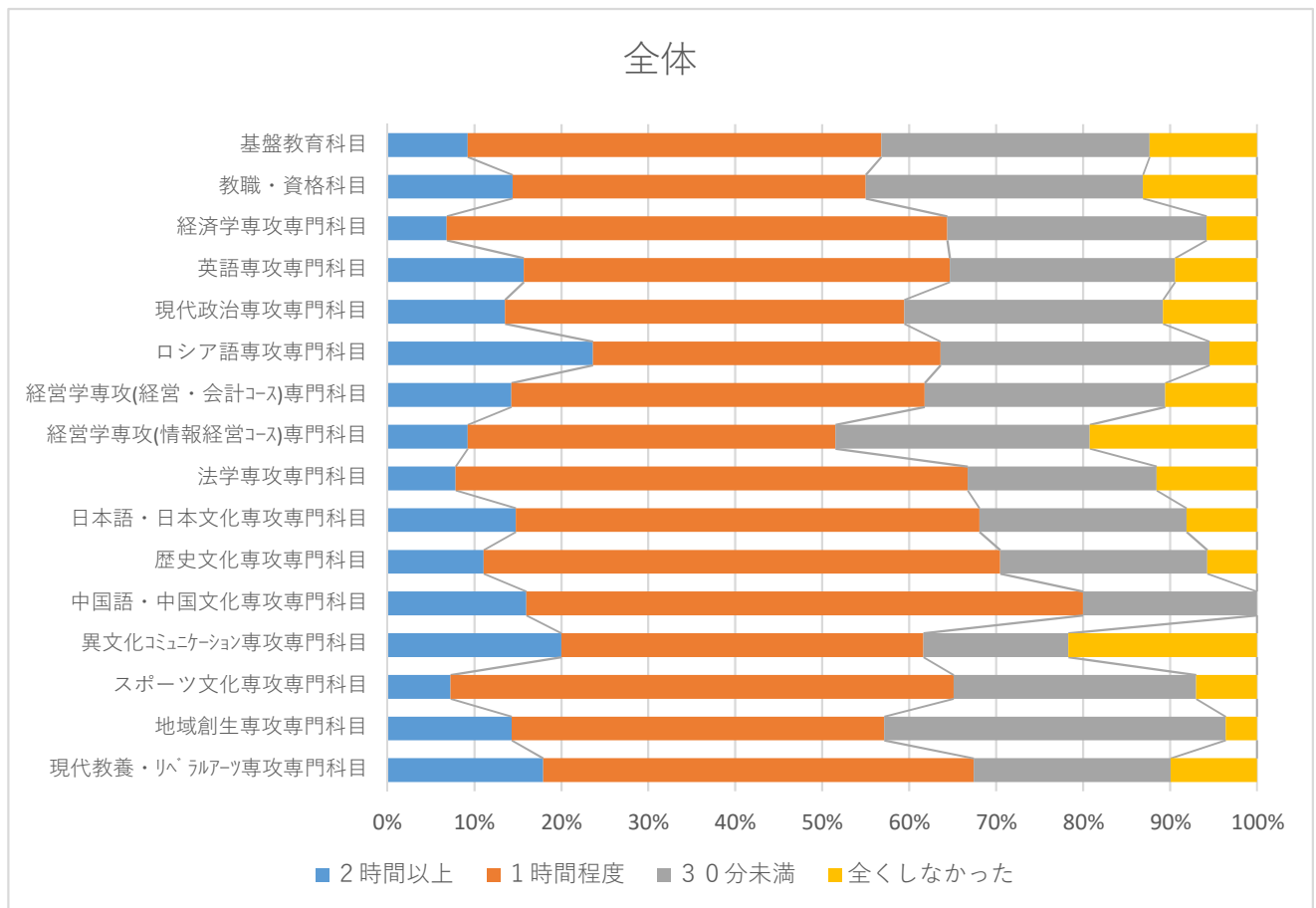
令和3年度秋学期末「学生による授業改善アンケート」集計結果（大学）

－学修時間（科目区分別）－

問2 ③ あなたはこの授業に対し、1週間に何時間程度、出席確認を伴う課題作成に努めましたか？

【全体】

	科目区分	2時間以上	1時間程度	30分未満	全くしなかった	総計
A	基盤教育科目	235	1210	784	314	2543
C	教職・資格科目	33	93	73	30	229
D	経済学専攻専門科目	19	160	83	16	278
E	英語専攻専門科目	40	125	66	24	255
F	現代政治専攻専門科目	5	17	11	4	37
G	ロシア語専攻専門科目	13	22	17	3	55
H	経営学専攻(経営・会計コース)専門科目	84	280	163	62	589
J	経営学専攻(情報経営コース)専門科目	12	55	38	25	130
K	法学専攻専門科目	30	225	83	44	382
L	日本語・日本文化専攻専門科目	31	112	50	17	210
M	歴史文化専攻専門科目	33	177	71	17	298
S	中国語・中国文化専攻専門科目	4	16	5	0	25
T	異文化コミュニケーション専攻専門科目	12	25	10	13	60
U	スポーツ文化専攻専門科目	25	199	96	24	344
V	地域創生専攻専門科目	4	12	11	1	28
W	現代教養・リベラルアーツ専攻専門科目	38	105	48	21	212
	総計	618	2833	1609	615	5675

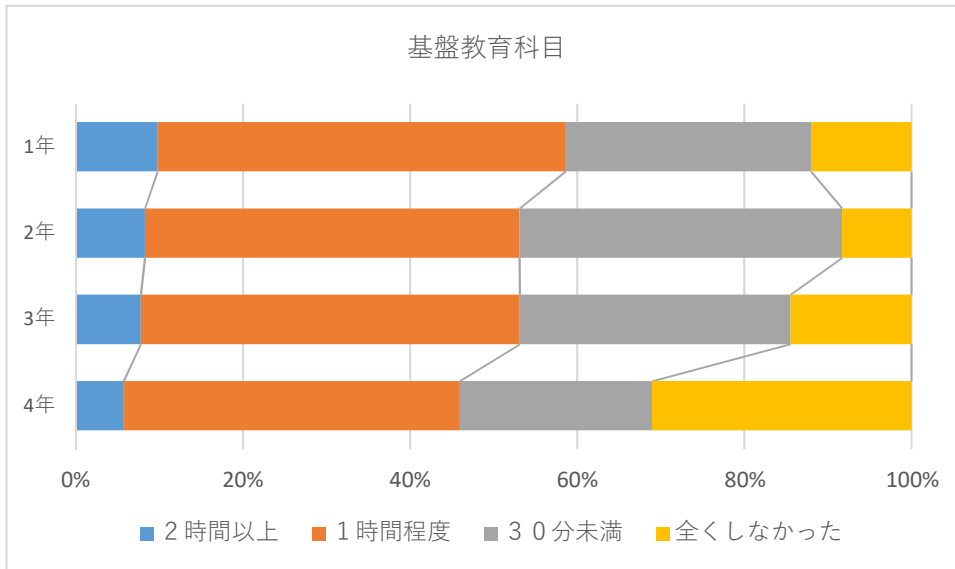


令和3年度秋学期末「学生による授業改善アンケート」集計結果（大学）

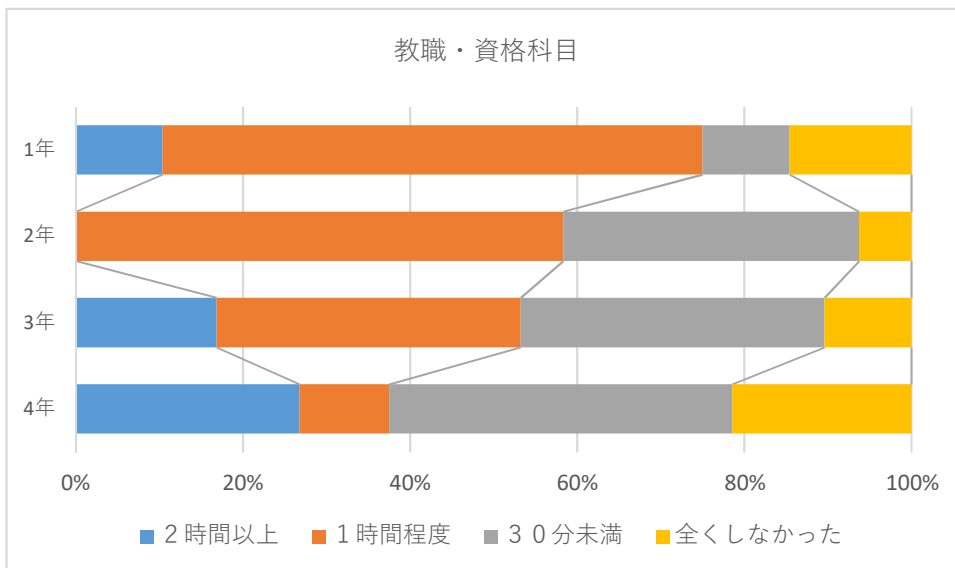
－学修時間（科目区分別）－

【科目区分別】

		学年	2時間以上	1時間程度	30分未満	全くしなかった
A	基盤教育科目	1年	178	886	532	218
		2年	32	173	149	32
		3年	20	116	83	37
		4年	5	35	20	27



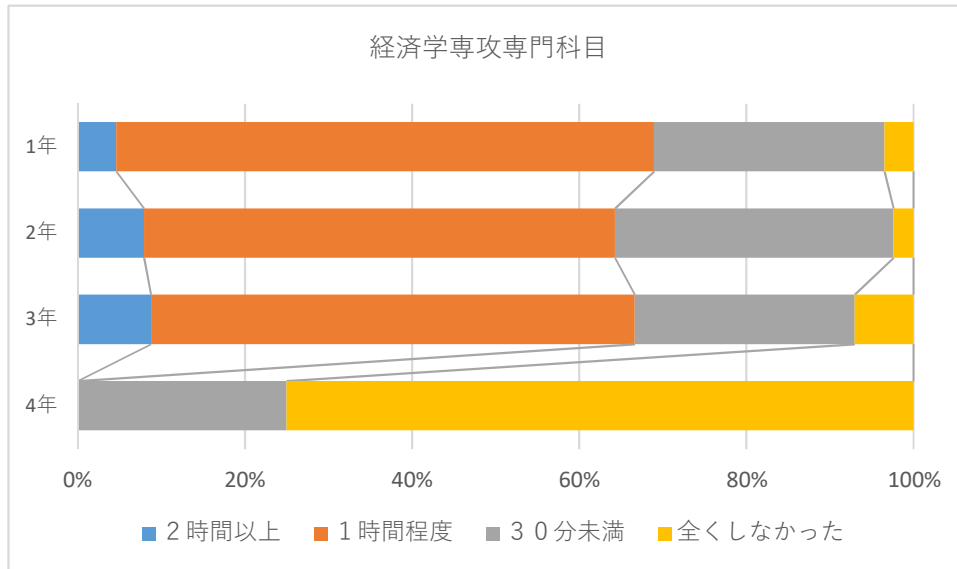
		学年	2時間以上	1時間程度	30分未満	全くしなかった
C	教職・資格科目	1年	5	31	5	7
		2年	0	28	17	3
		3年	13	28	28	8
		4年	15	6	23	12



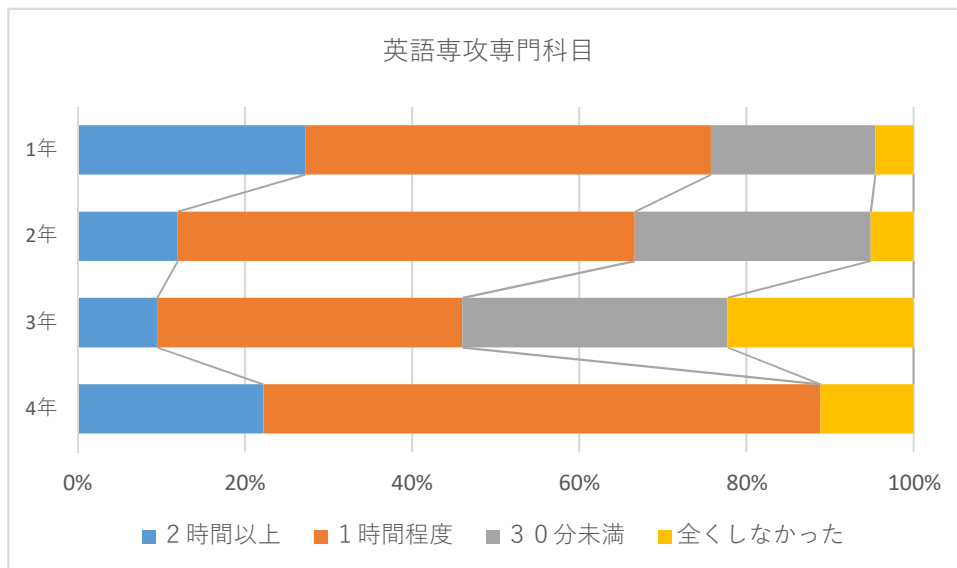
令和3年度秋学期末「学生による授業改善アンケート」集計結果（大学）

－学修時間（科目区分別）－

		学年	2時間以上	1時間程度	30分未満	全くしなかった
D	経済学専攻専門科目	1年	4	56	24	3
		2年	10	71	42	3
		3年	5	33	15	4
		4年	0	0	2	6



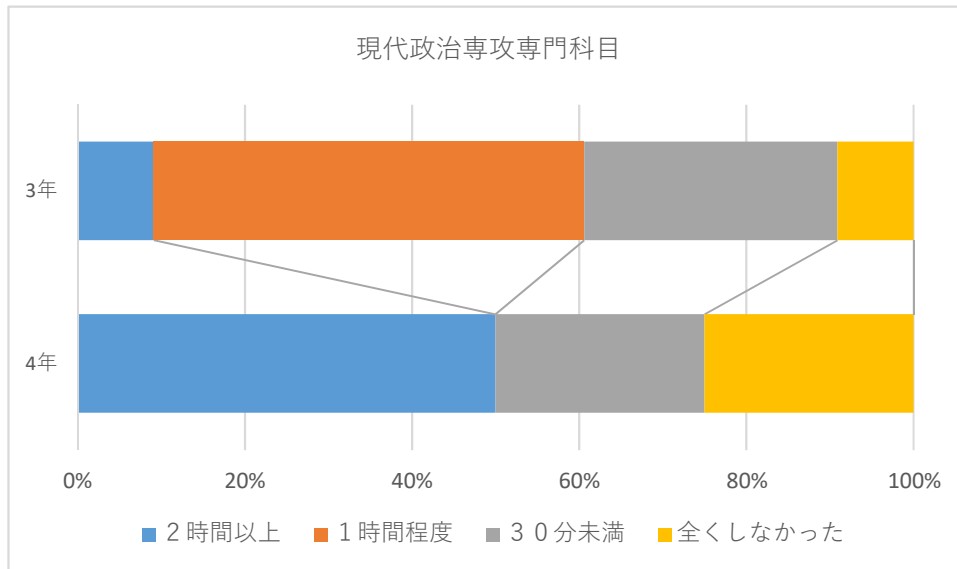
		学年	2時間以上	1時間程度	30分未満	全くしなかった
E	英語専攻専門科目	1年	18	32	13	3
		2年	14	64	33	6
		3年	6	23	20	14
		4年	2	6	0	1



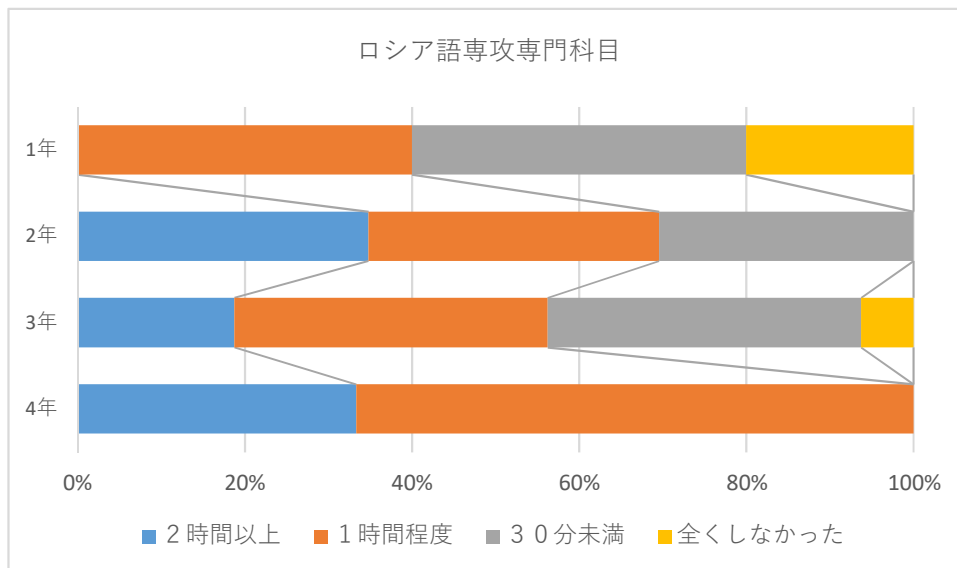
令和3年度秋学期末「学生による授業改善アンケート」集計結果（大学）

－学修時間（科目区分別）－

		学年	2時間以上	1時間程度	30分未満	全くしなかった
F	現代政治専攻専門科目	1年	0	0	0	0
		2年	0	0	0	0
		3年	3	17	10	3
		4年	2	0	1	1



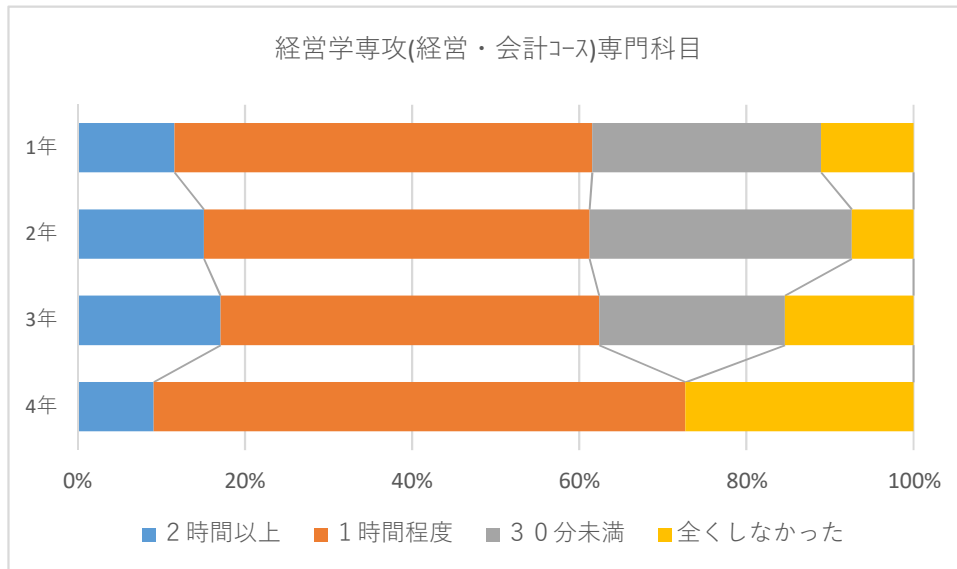
		学年	2時間以上	1時間程度	30分未満	全くしなかった
G	ロシア語専攻専門科目	1年	0	4	4	2
		2年	8	8	7	0
		3年	3	6	6	1
		4年	2	4	0	0



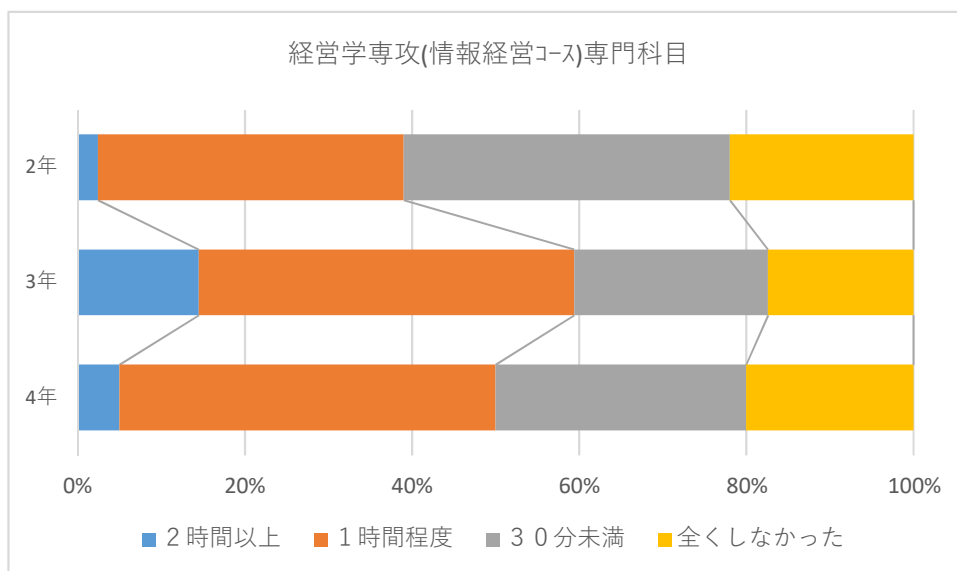
令和3年度秋学期末「学生による授業改善アンケート」集計結果（大学）

－学修時間（科目区分別）－

		学年	2時間以上	1時間程度	30分未満	全くしなかった
H	経営学専攻(経営・会計コース)専門科目	1年	22	95	52	21
		2年	41	125	85	20
		3年	20	53	26	18
		4年	1	7	0	3



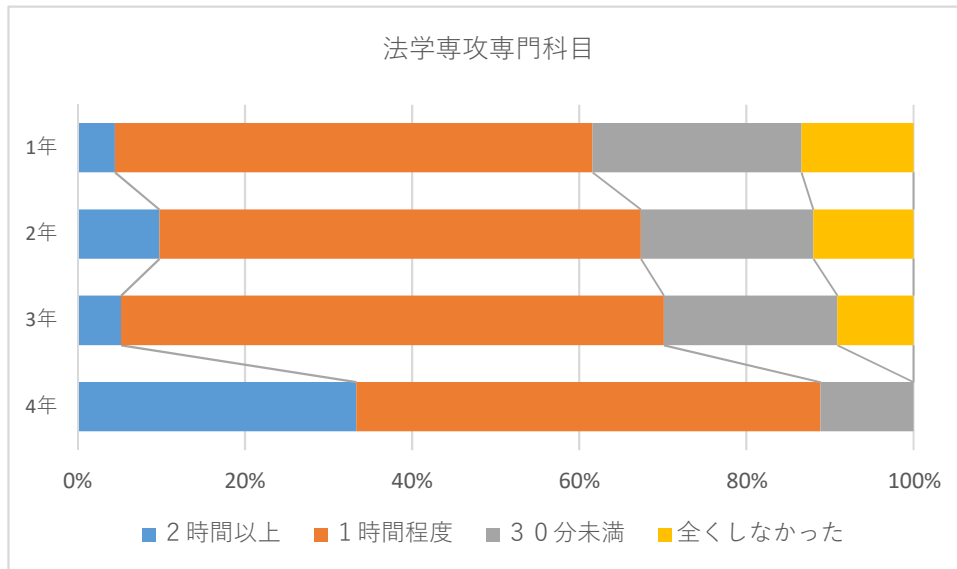
		学年	2時間以上	1時間程度	30分未満	全くしなかった
J	経営学専攻(情報経営コース)専門科目	1年	0	0	0	0
		2年	1	15	16	9
		3年	10	31	16	12
		4年	1	9	6	4



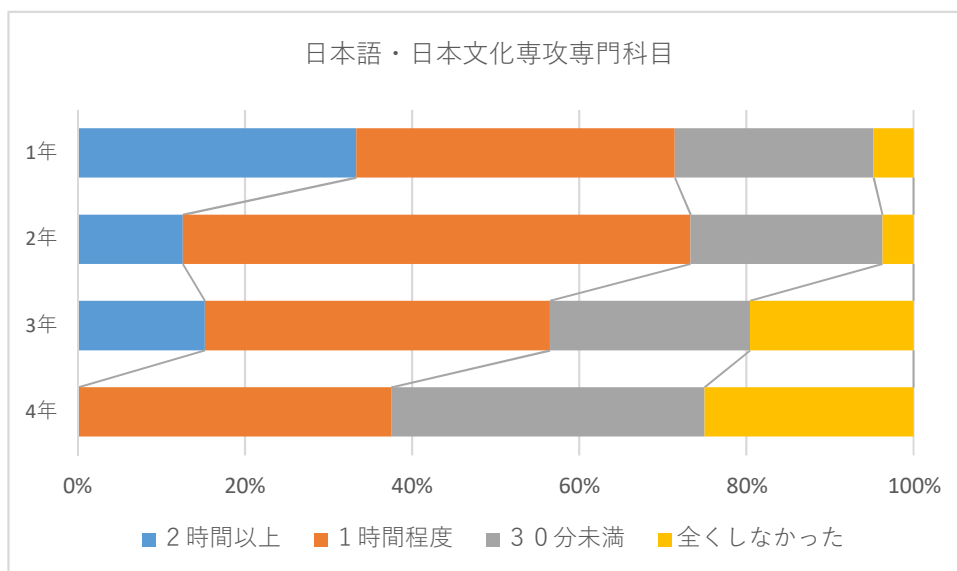
令和3年度秋学期末「学生による授業改善アンケート」集計結果（大学）

－学修時間（科目区分別）－

		学年	2時間以上	1時間程度	30分未満	全くしなかった
K	法学専攻専門科目	1年	5	64	28	15
		2年	18	106	38	22
		3年	4	50	16	7
		4年	3	5	1	0



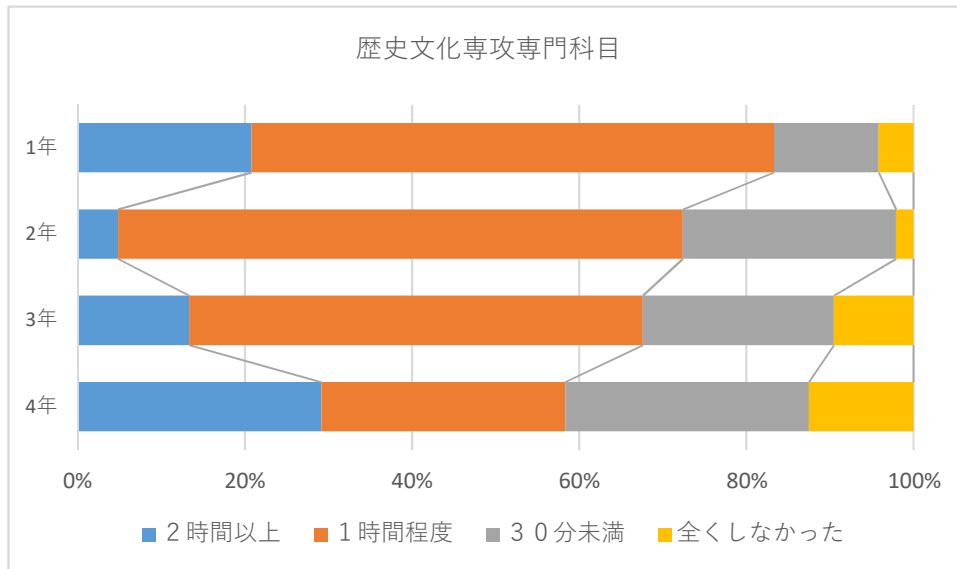
		学年	2時間以上	1時間程度	30分未満	全くしなかった
L	日本語・日本文化専攻専門科目	1年	7	8	5	1
		2年	17	82	31	5
		3年	7	19	11	9
		4年	0	3	3	2



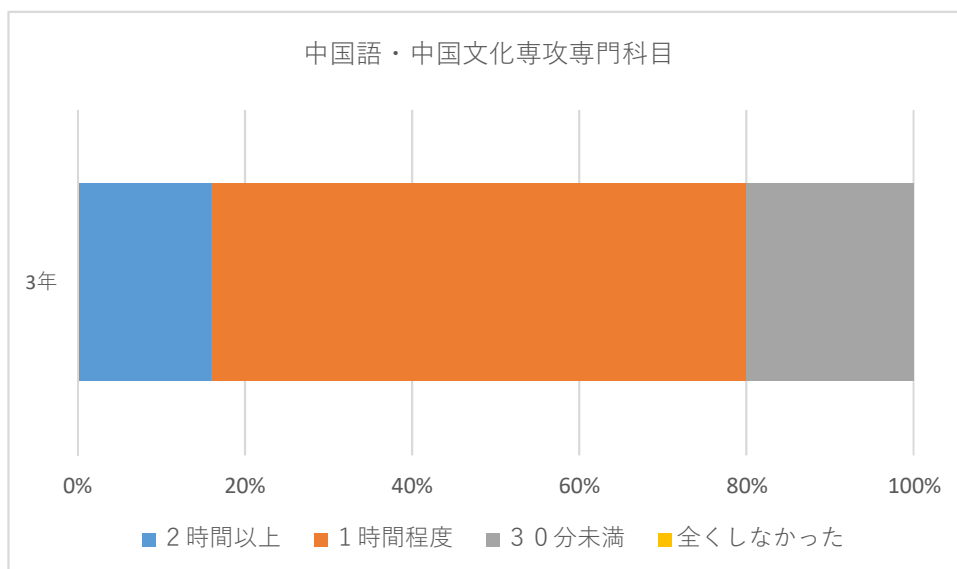
令和3年度秋学期末「学生による授業改善アンケート」集計結果（大学）

－学修時間（科目区分別）－

		学年	2時間以上	1時間程度	30分未満	全くしなかった
M	歴史文化専攻専門科目	1年	5	15	3	1
		2年	7	98	37	3
		3年	14	57	24	10
		4年	7	7	7	3



		学年	2時間以上	1時間程度	30分未満	全くしなかった
S	中国語・中国文化専攻専門科目	1年				
		2年				
		3年	4	16	5	0
		4年	0	0	0	0

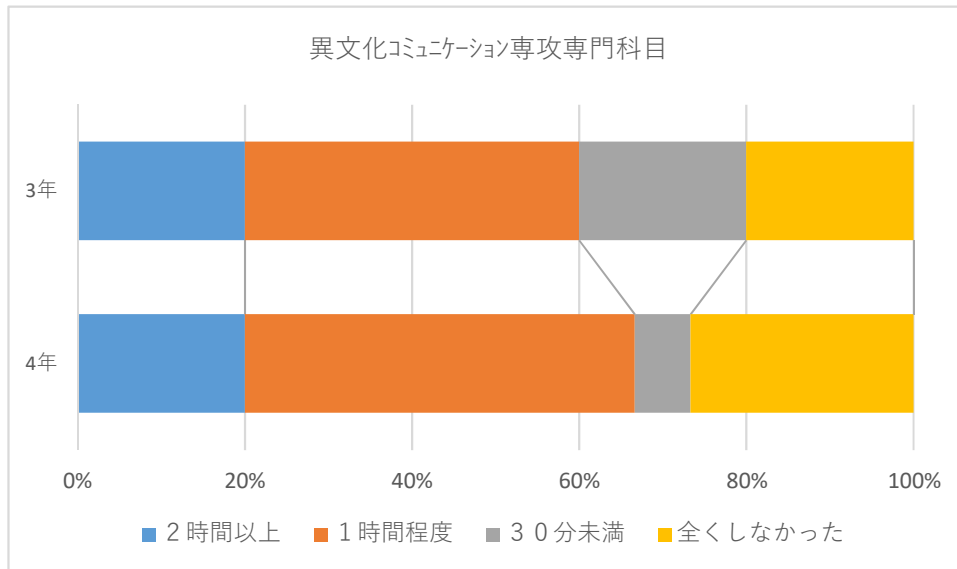




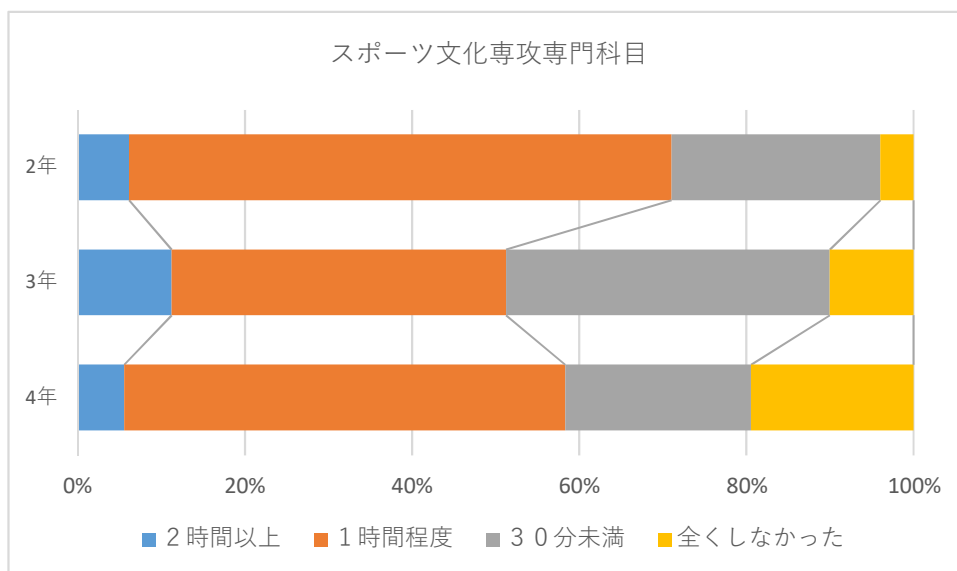
令和3年度秋学期末「学生による授業改善アンケート」集計結果（大学）

－学修時間（科目区分別）－

		学年	2時間以上	1時間程度	30分未満	全くしなかった	
T	異文化コミュニケーション専攻専門科目	1年					
		2年					
		3年		9	18	9	9
		4年		3	7	1	4



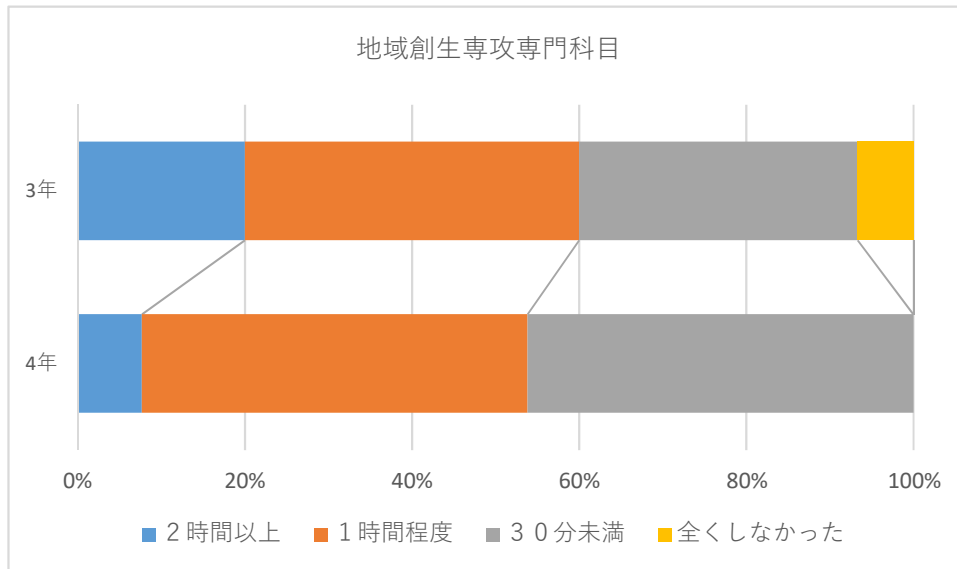
		学年	2時間以上	1時間程度	30分未満	全くしなかった
U	スポーツ文化専攻専門科目	1年	0	0	0	0
		2年	14	148	57	9
		3年	9	32	31	8
		4年	2	19	8	7



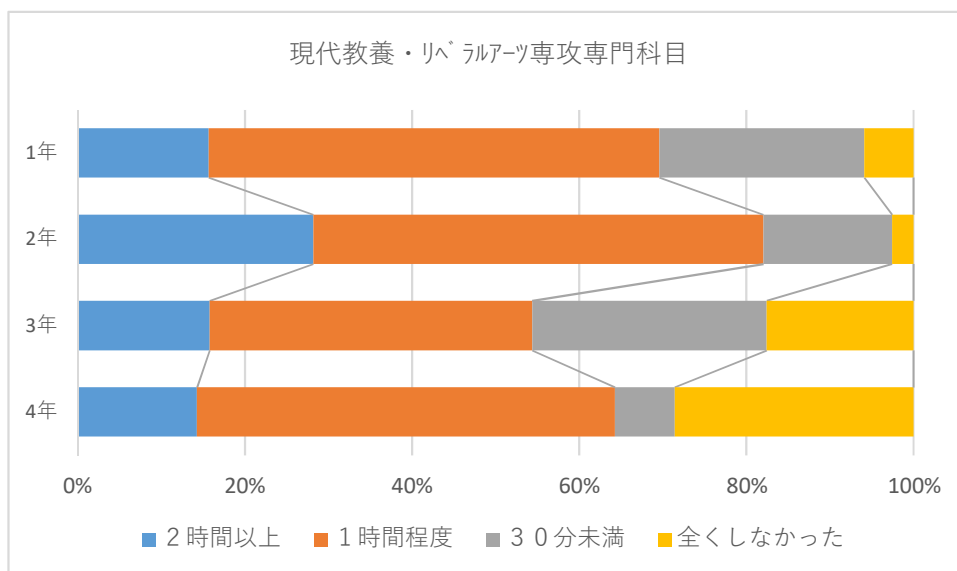
令和3年度秋学期末「学生による授業改善アンケート」集計結果（大学）

－学修時間（科目区分別）－

		学年	2時間以上	1時間程度	30分未満	全くしなかった	
V	地域創生専攻専門科目	1年					
		2年					
		3年		3	6	5	1
		4年		1	6	6	0



		学年	2時間以上	1時間程度	30分未満	全くしなかった
W	現代教養・リハビリアーツ専攻専門科目	1年	16	55	25	6
		2年	11	21	6	1
		3年	9	22	16	10
		4年	2	7	1	4



令和3年度秋学期末「学生による授業改善アンケート」集計結果（大学）

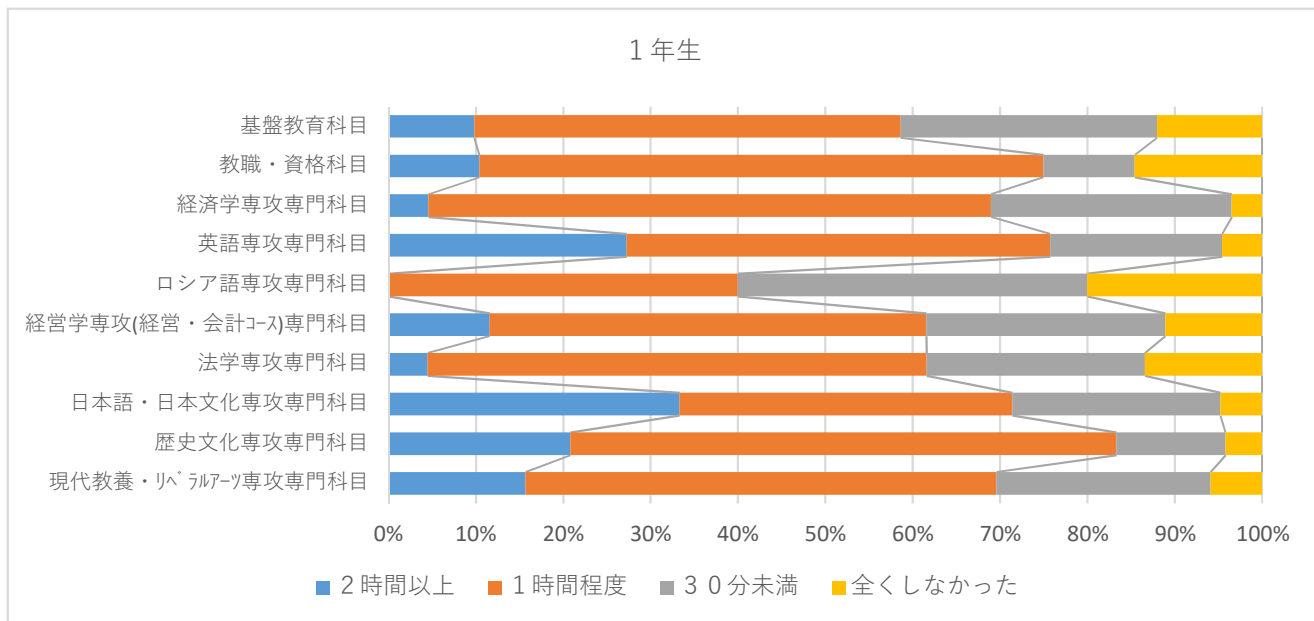
－学修時間（科目区分別）－

【学年別】

（1年生）

	科目区分	2時間以上	1時間程度	30分未満	全くしなかった	総計
A	基盤教育科目	178	886	532	218	1814
C	教職・資格科目	5	31	5	7	48
D	経済学専攻専門科目	4	56	24	3	87
E	英語専攻専門科目	18	32	13	3	66
G	ロシア語専攻専門科目	0	4	4	2	10
H	経営学専攻(経営・会計コース)専門科目	22	95	52	21	190
K	法学専攻専門科目	5	64	28	15	112
L	日本語・日本文化専攻専門科目	7	8	5	1	21
M	歴史文化専攻専門科目	5	15	3	1	24
W	現代教養・リベラルアーツ専攻専門科目	16	55	25	6	102

2474



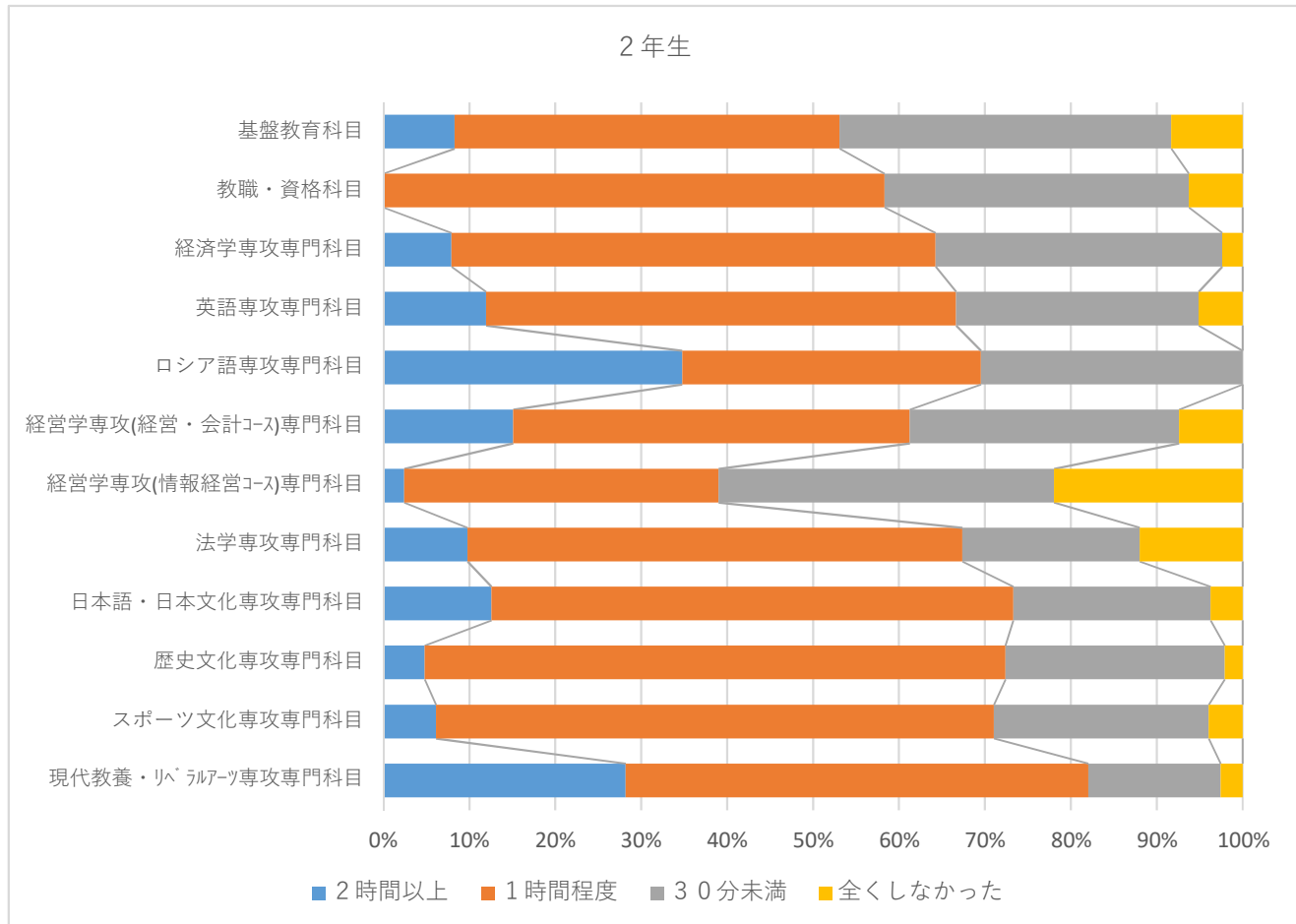
令和3年度秋学期末「学生による授業改善アンケート」集計結果（大学）

－学修時間（科目区分別）－

（2年生）

	科目区分	2時間以上	1時間程度	30分未満	全くしなかった	総計
A	基盤教育科目	32	173	149	32	386
C	教職・資格科目	0	28	17	3	48
D	経済学専攻専門科目	10	71	42	3	126
E	英語専攻専門科目	14	64	33	6	117
G	ロシア語専攻専門科目	8	8	7	0	23
H	経営学専攻(経営・会計コース)専門科目	41	125	85	20	271
J	経営学専攻(情報経営コース)専門科目	1	15	16	9	41
K	法学専攻専門科目	18	106	38	22	184
L	日本語・日本文化専攻専門科目	17	82	31	5	135
M	歴史文化専攻専門科目	7	98	37	3	145
U	スポーツ文化専攻専門科目	14	148	57	9	228
W	現代教養・リベラルアーツ専攻専門科目	11	21	6	1	39

1743



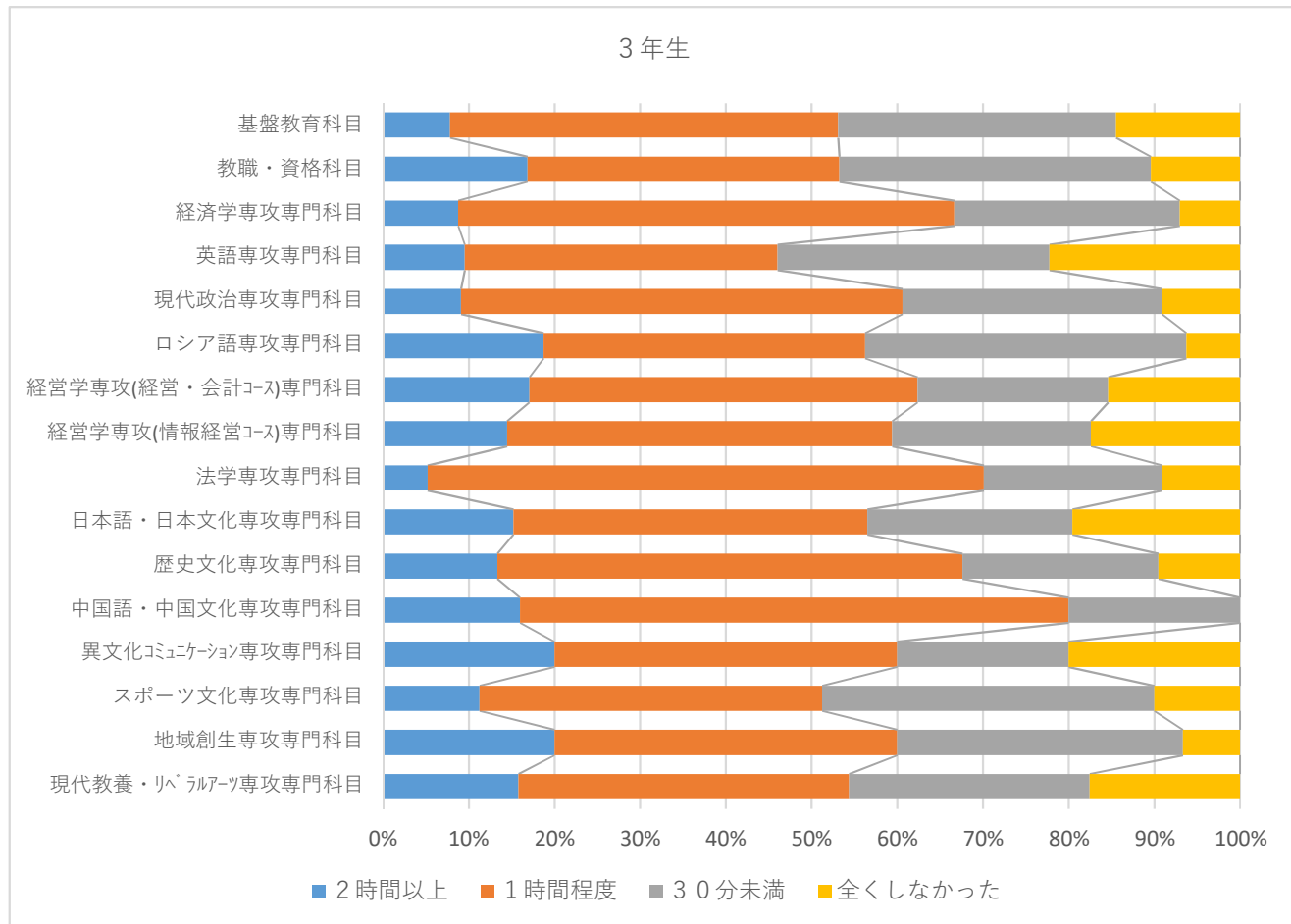
令和3年度秋学期末「学生による授業改善アンケート」集計結果（大学）

－学修時間（科目区分別）－

（3年生）

科目区分	2時間以上	1時間程度	30分未満	全くしなかった	総計
A 基盤教育科目	20	116	83	37	256
C 教職・資格科目	13	28	28	8	77
D 経済学専攻専門科目	5	33	15	4	57
E 英語専攻専門科目	6	23	20	14	63
F 現代政治専攻専門科目	3	17	10	3	33
G ロシア語専攻専門科目	3	6	6	1	16
H 経営学専攻(経営・会計コース)専門科目	20	53	26	18	117
J 経営学専攻(情報経営コース)専門科目	10	31	16	12	69
K 法学専攻専門科目	4	50	16	7	77
L 日本語・日本文化専攻専門科目	7	19	11	9	46
M 歴史文化専攻専門科目	14	57	24	10	105
S 中国語・中国文化専攻専門科目	4	16	5	0	25
T 異文化コミュニケーション専攻専門科目	9	18	9	9	45
U スポーツ文化専攻専門科目	9	32	31	8	80
V 地域創生専攻専門科目	3	6	5	1	15
W 現代教養・リベラルアーツ専攻専門科目	9	22	16	10	57

1138



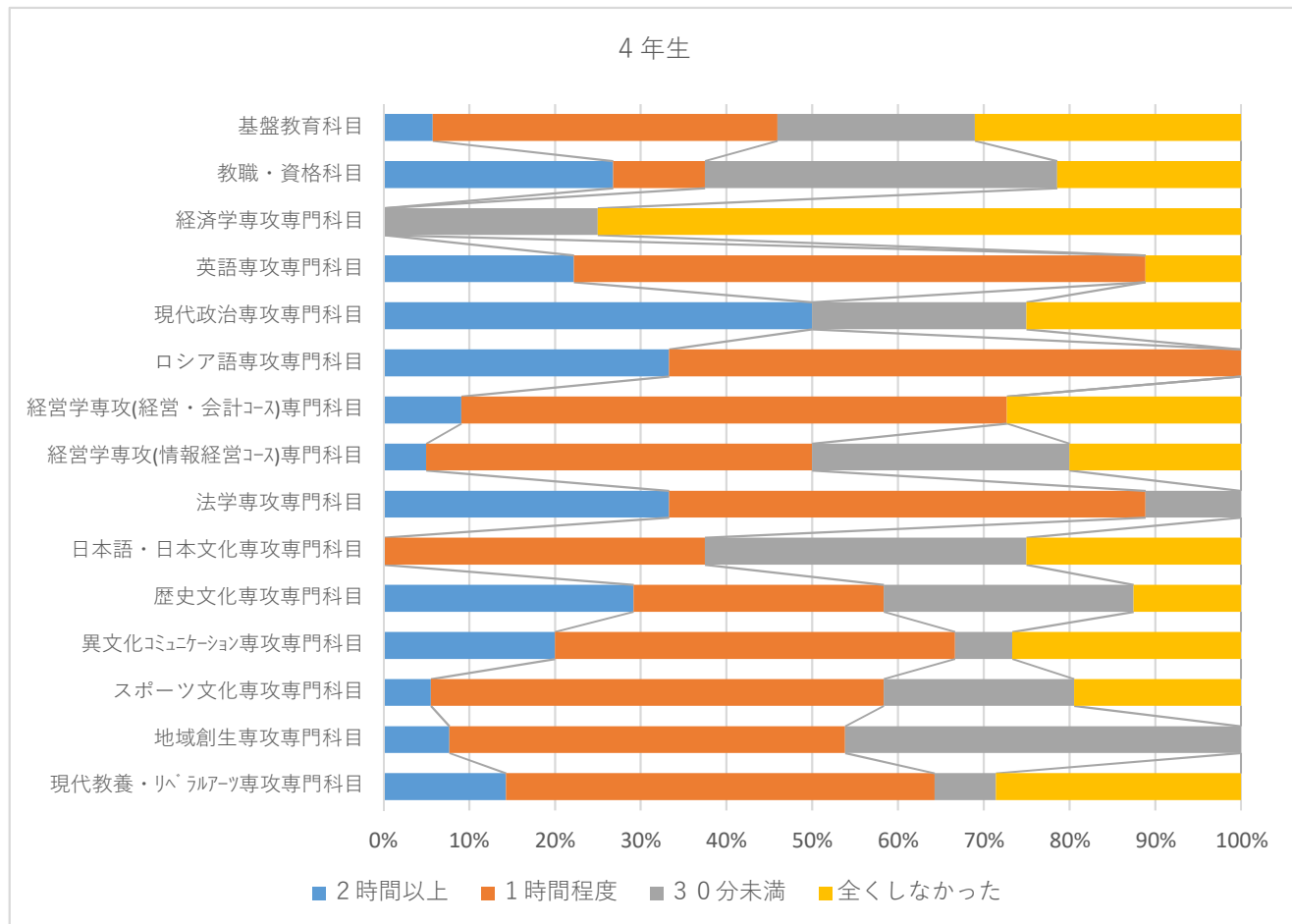
令和3年度秋学期末「学生による授業改善アンケート」集計結果（大学）

－学修時間（科目区分別）－

（4年生）

科目区分	2時間以上	1時間程度	30分未満	全くしなかった	総計
A 基盤教育科目	5	35	20	27	87
C 教職・資格科目	15	6	23	12	56
D 経済学専攻専門科目	0	0	2	6	8
E 英語専攻専門科目	2	6	0	1	9
F 現代政治専攻専門科目	2	0	1	1	4
G ロシア語専攻専門科目	2	4	0	0	6
H 経営学専攻(経営・会計コース)専門科目	1	7	0	3	11
J 経営学専攻(情報経営コース)専門科目	1	9	6	4	20
K 法学専攻専門科目	3	5	1	0	9
L 日本語・日本文化専攻専門科目	0	3	3	2	8
M 歴史文化専攻専門科目	7	7	7	3	24
T 異文化コミュニケーション専攻専門科目	3	7	1	4	15
U スポーツ文化専攻専門科目	2	19	8	7	36
V 地域創生専攻専門科目	1	6	6	0	13
W 現代教養・リベラルアーツ専攻専門科目	2	7	1	4	14

320



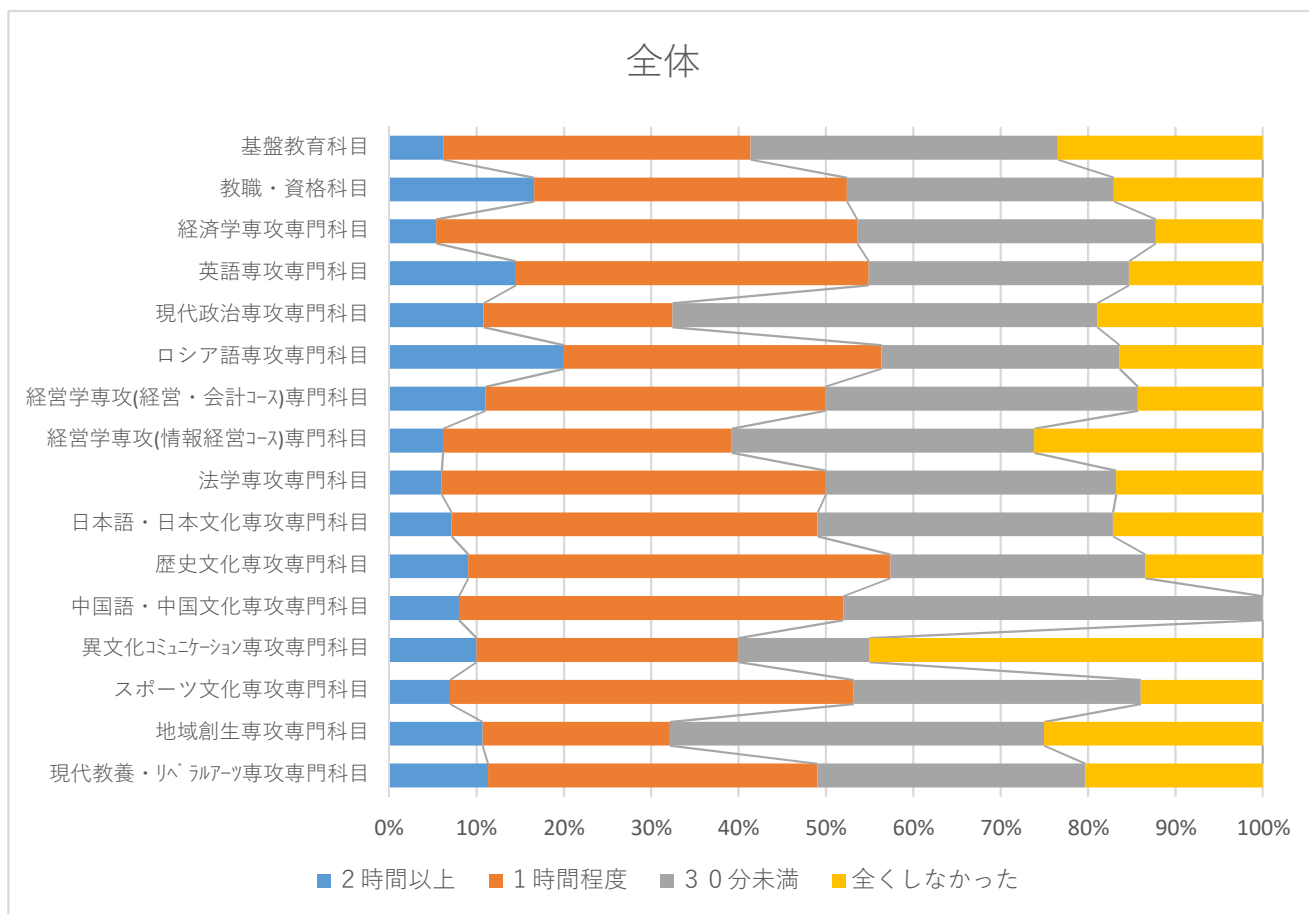
令和3年度秋学期末「学生による授業改善アンケート」集計結果（大学）

－学修時間（科目区分別）－

問2 ④ あなたはこの授業に対し、1週間に何時間程度、宿題・課題を除く予習・復習に努めましたか？

【全体】

	科目区分	2時間以上	1時間程度	30分未満	全くしなかった	総計
A	基盤教育科目	158	894	895	596	2543
C	教職・資格科目	38	82	70	39	229
D	経済学専攻専門科目	15	134	95	34	278
E	英語専攻専門科目	37	103	76	39	255
F	現代政治専攻専門科目	4	8	18	7	37
G	ロシア語専攻専門科目	11	20	15	9	55
H	経営学専攻(経営・会計コース)専門科目	65	229	211	84	589
J	経営学専攻(情報経営コース)専門科目	8	43	45	34	130
K	法学専攻専門科目	23	168	127	64	382
L	日本語・日本文化専攻専門科目	15	88	71	36	210
M	歴史文化専攻専門科目	27	144	87	40	298
S	中国語・中国文化専攻専門科目	2	11	12	0	25
T	異文化コミュニケーション専攻専門科目	6	18	9	27	60
U	スポーツ文化専攻専門科目	24	159	113	48	344
V	地域創生専攻専門科目	3	6	12	7	28
W	現代教養・リベラルアーツ専攻専門科目	24	80	65	43	212
	総計	460	2187	1921	1107	5675

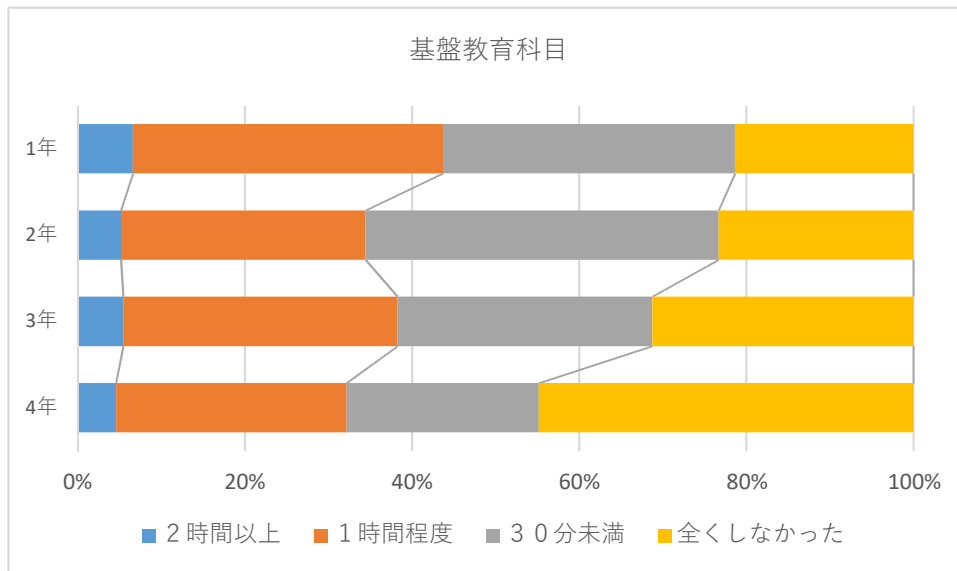


令和3年度秋学期末「学生による授業改善アンケート」集計結果（大学）

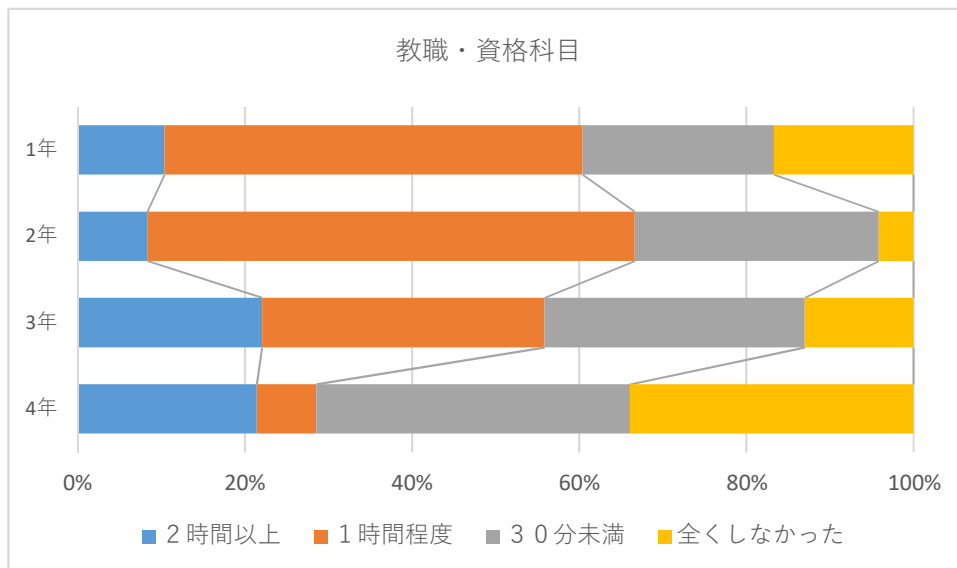
－学修時間（科目区分別）－

【科目区分別】

		学年	2時間以上	1時間程度	30分未満	全くしなかった
A	基盤教育科目	1年	120	673	634	387
		2年	20	113	163	90
		3年	14	84	78	80
		4年	4	24	20	39



		学年	2時間以上	1時間程度	30分未満	全くしなかった
C	教職・資格科目	1年	5	24	11	8
		2年	4	28	14	2
		3年	17	26	24	10
		4年	12	4	21	19

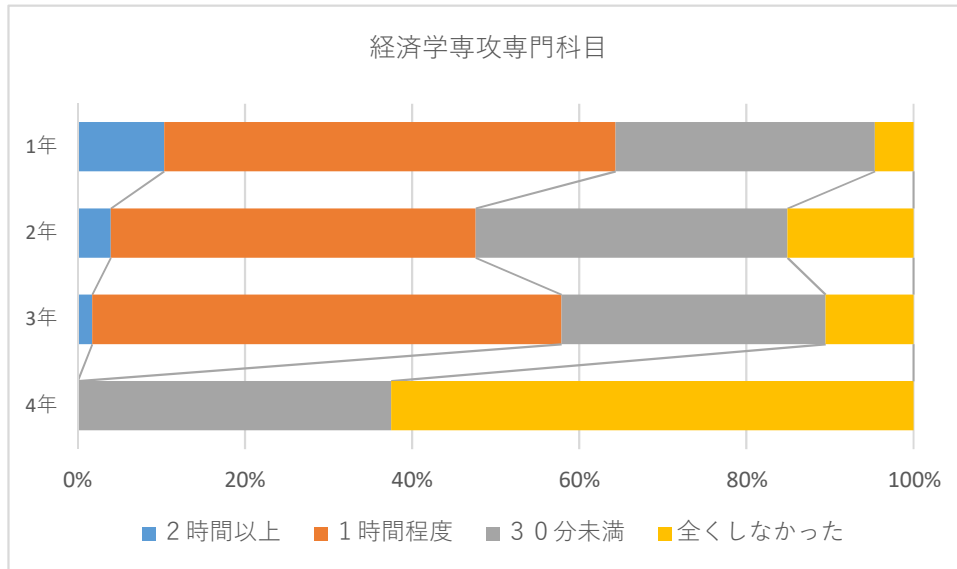




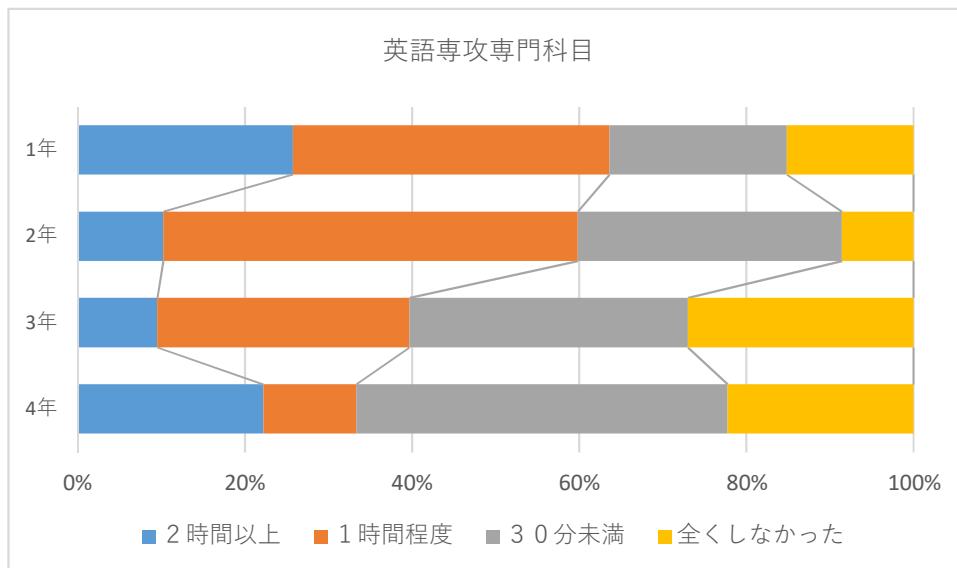
令和3年度秋学期末「学生による授業改善アンケート」集計結果（大学）

－学修時間（科目区分別）－

		学年	2時間以上	1時間程度	30分未満	全くしなかった
D	経済学専攻専門科目	1年	9	47	27	4
		2年	5	55	47	19
		3年	1	32	18	6
		4年	0	0	3	5



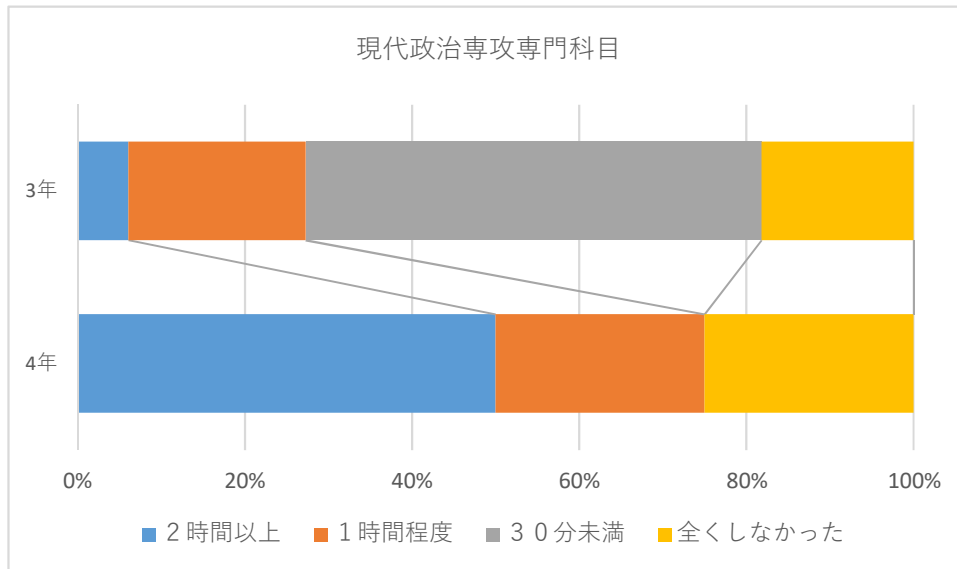
		学年	2時間以上	1時間程度	30分未満	全くしなかった
E	英語専攻専門科目	1年	17	25	14	10
		2年	12	58	37	10
		3年	6	19	21	17
		4年	2	1	4	2



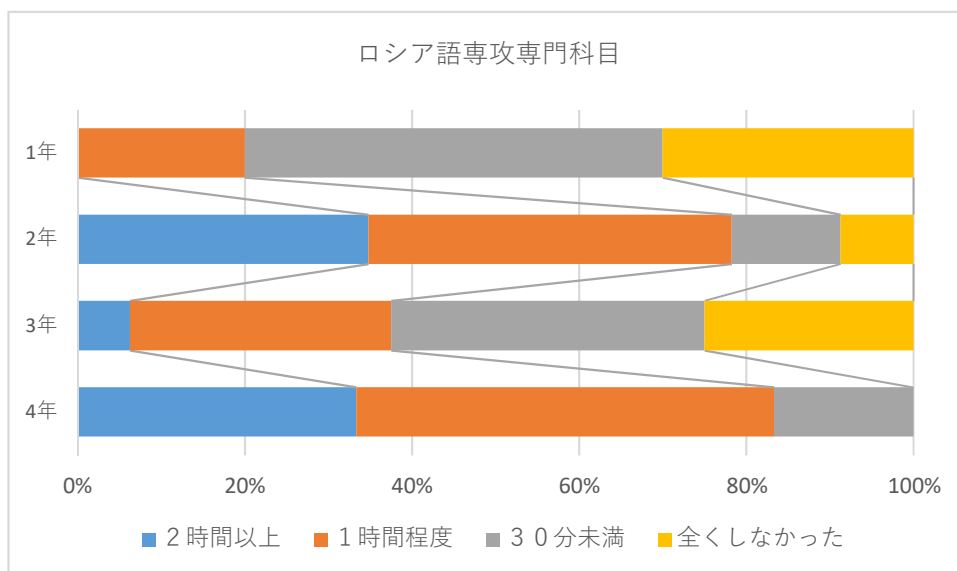
令和3年度秋学期末「学生による授業改善アンケート」集計結果（大学）

－学修時間（科目区分別）－

		学年	2時間以上	1時間程度	30分未満	全くしなかった
F	現代政治専攻専門科目	1年	0	0	0	0
		2年	0	0	0	0
		3年	2	7	18	6
		4年	2	1	0	1



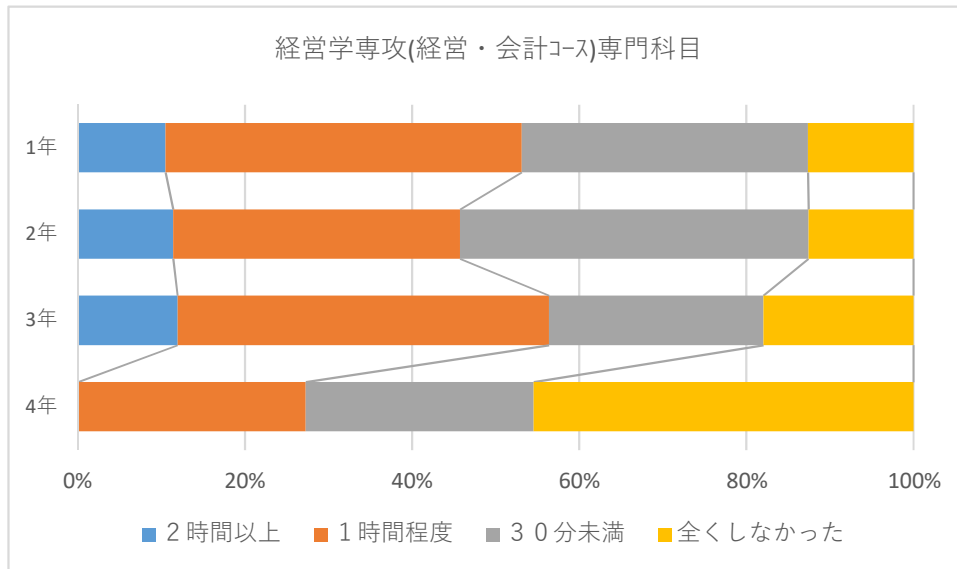
		学年	2時間以上	1時間程度	30分未満	全くしなかった
G	ロシア語専攻専門科目	1年	0	2	5	3
		2年	8	10	3	2
		3年	1	5	6	4
		4年	2	3	1	



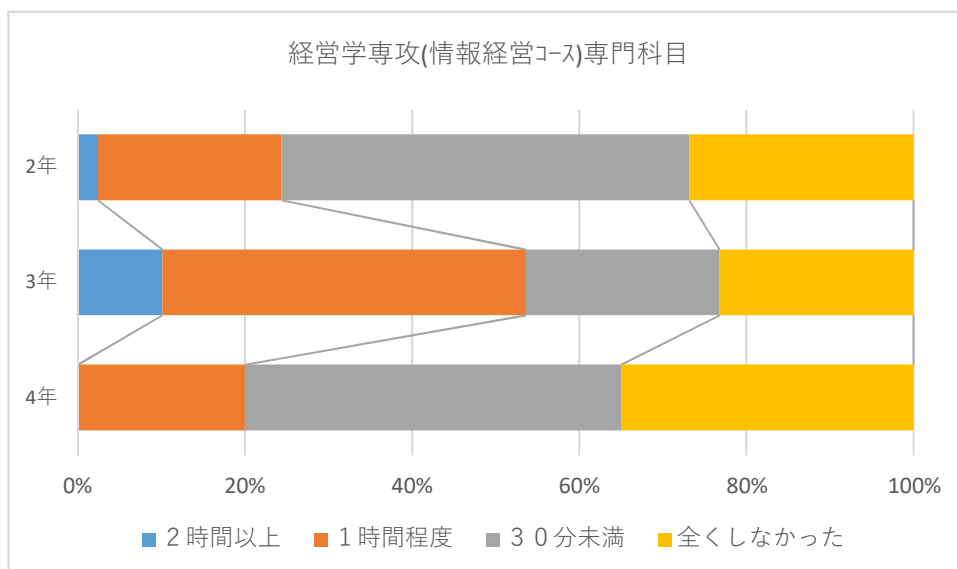
令和3年度秋学期末「学生による授業改善アンケート」集計結果（大学）

－学修時間（科目区分別）－

		学年	2時間以上	1時間程度	30分未満	全くしなかった
H	経営学専攻(経営・会計コース)専門科目	1年	20	81	65	24
		2年	31	93	113	34
		3年	14	52	30	21
		4年	0	3	3	5



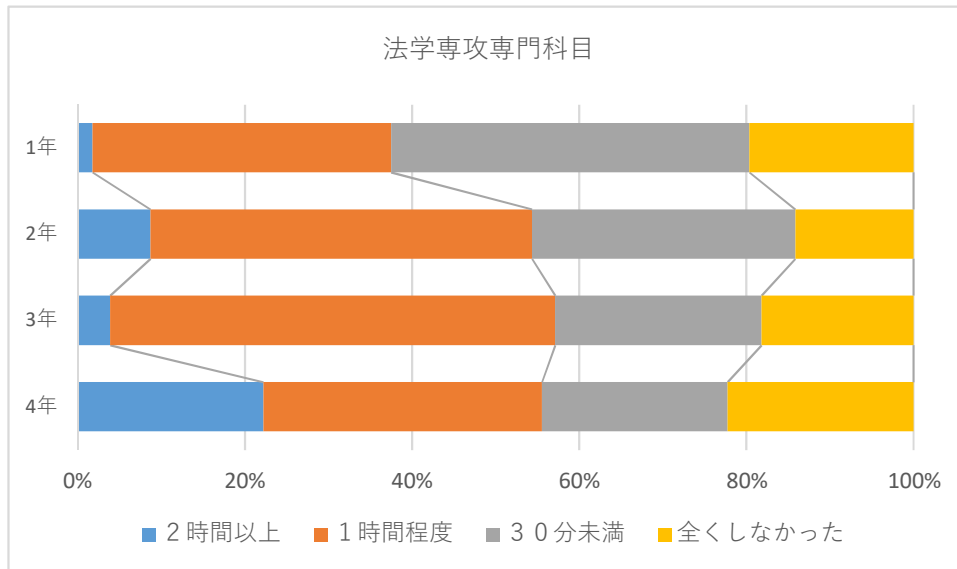
		学年	2時間以上	1時間程度	30分未満	全くしなかった
J	経営学専攻(情報経営コース)専門科目	1年	0	0	0	0
		2年	1	9	20	11
		3年	7	30	16	16
		4年	0	4	9	7



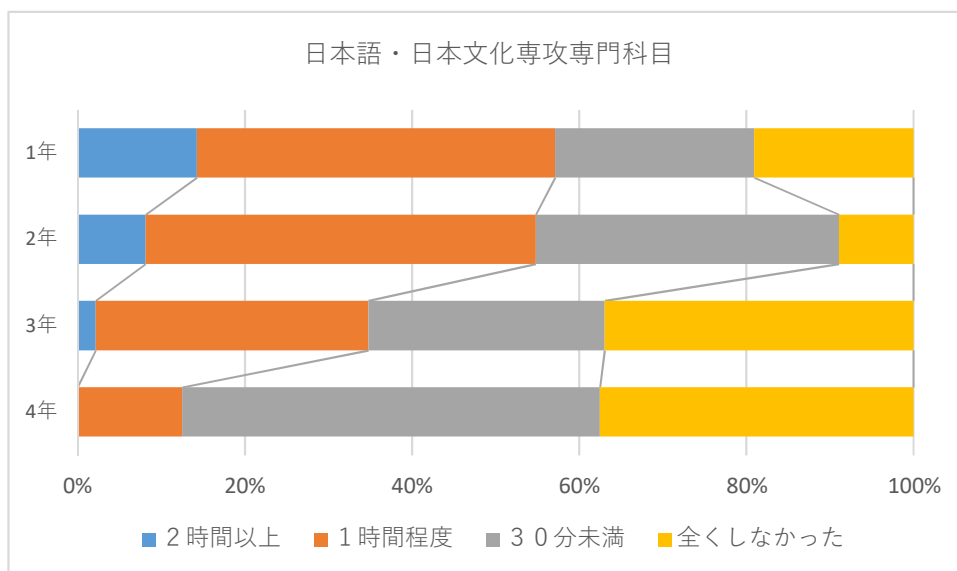
令和3年度秋学期末「学生による授業改善アンケート」集計結果（大学）

－学修時間（科目区分別）－

		学年	2時間以上	1時間程度	30分未満	全くしなかった
K	法学専攻専門科目	1年	2	40	48	22
		2年	16	84	58	26
		3年	3	41	19	14
		4年	2	3	2	2



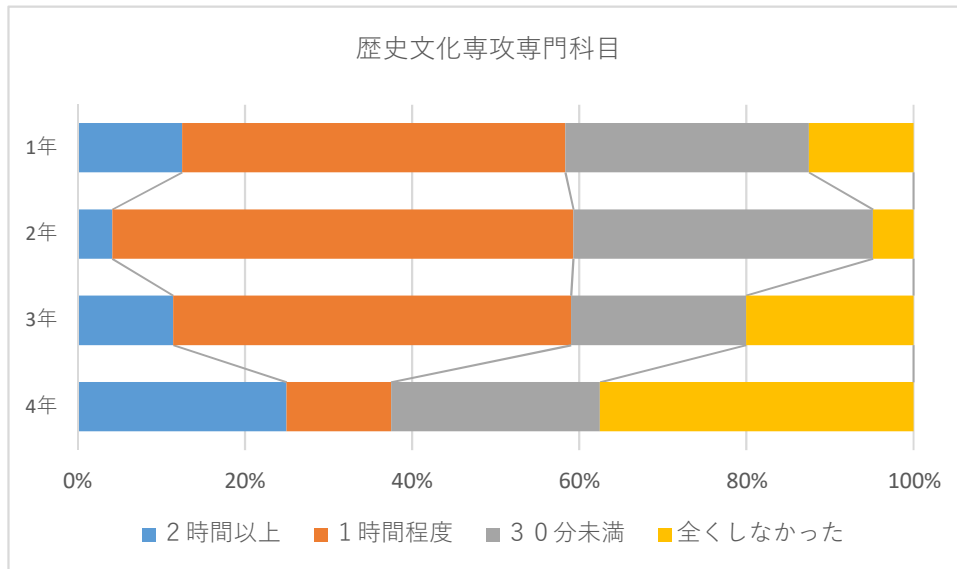
		学年	2時間以上	1時間程度	30分未満	全くしなかった
L	日本語・日本文化専攻専門科目	1年	3	9	5	4
		2年	11	63	49	12
		3年	1	15	13	17
		4年	0	1	4	3



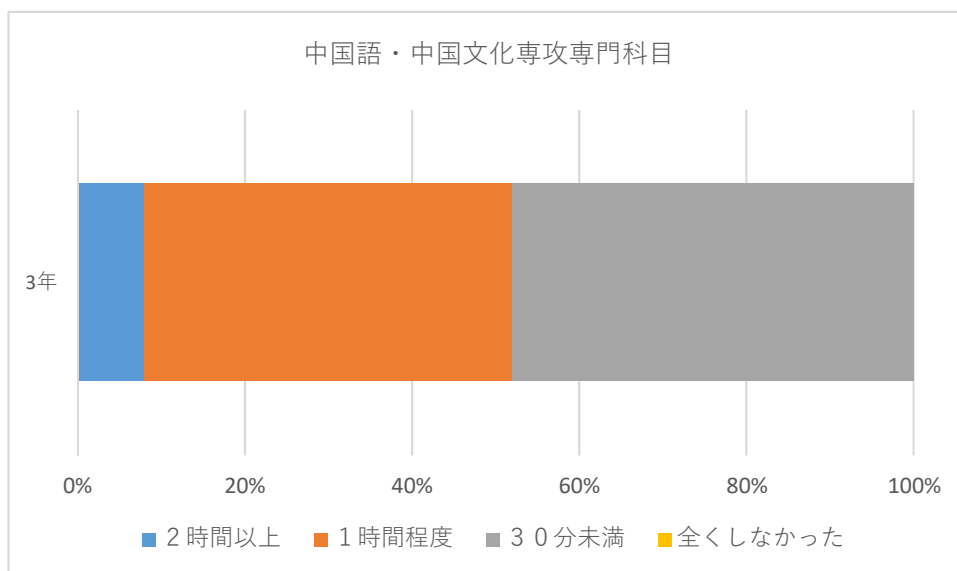
令和3年度秋学期末「学生による授業改善アンケート」集計結果（大学）

－学修時間（科目区分別）－

		学年	2時間以上	1時間程度	30分未満	全くしなかった
M	歴史文化専攻専門科目	1年	3	11	7	3
		2年	6	80	52	7
		3年	12	50	22	21
		4年	6	3	6	9



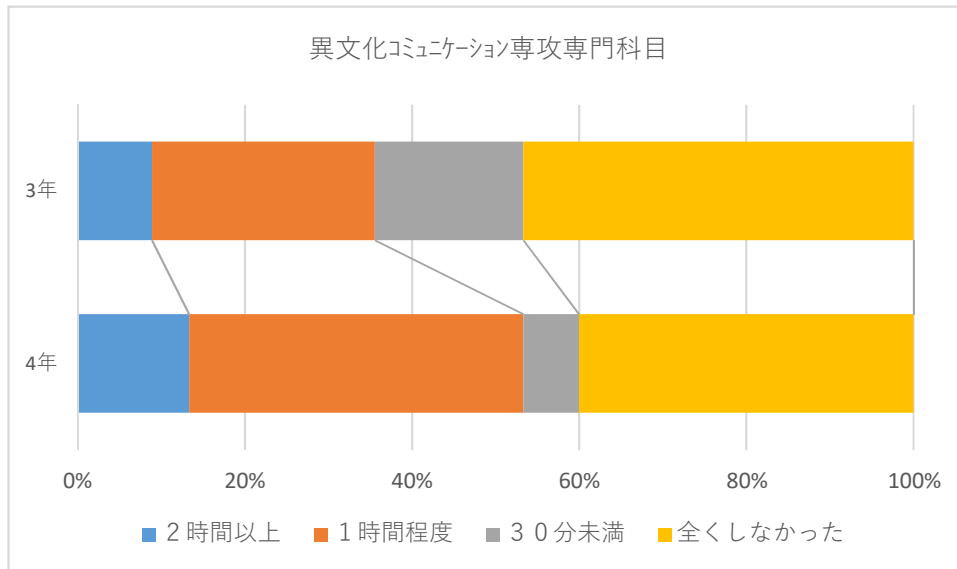
		学年	2時間以上	1時間程度	30分未満	全くしなかった
S	中国語・中国文化専攻専門科目	1年	0	0	0	0
		2年	0	0	0	0
		3年	2	11	12	0
		4年	0	0	0	0



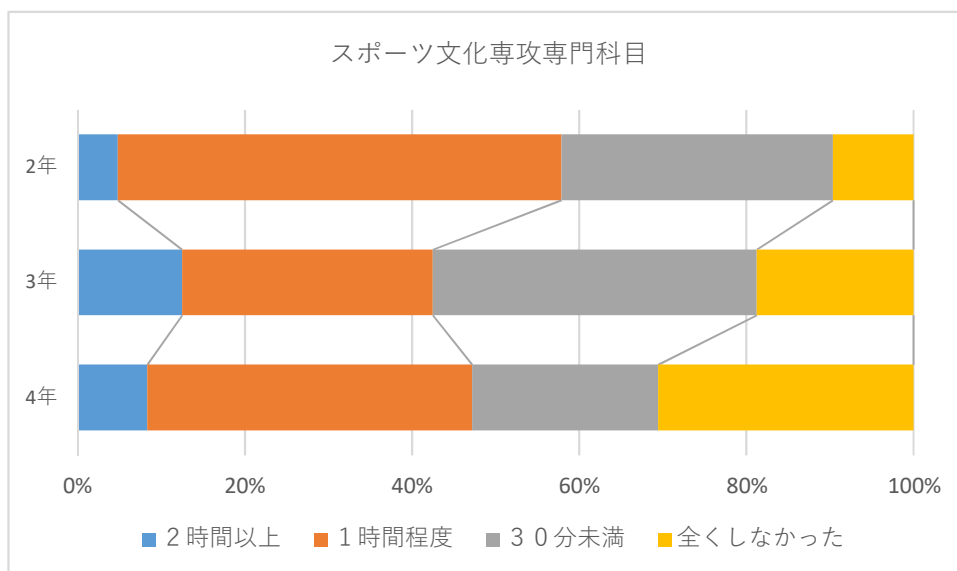
令和3年度秋学期末「学生による授業改善アンケート」集計結果（大学）

－学修時間（科目区分別）－

		学年	2時間以上	1時間程度	30分未満	全くしなかった
T	異文化コミュニケーション専攻専門科目	1年	0	0	0	0
		2年	0	0	0	0
		3年	4	12	8	21
		4年	2	6	1	6



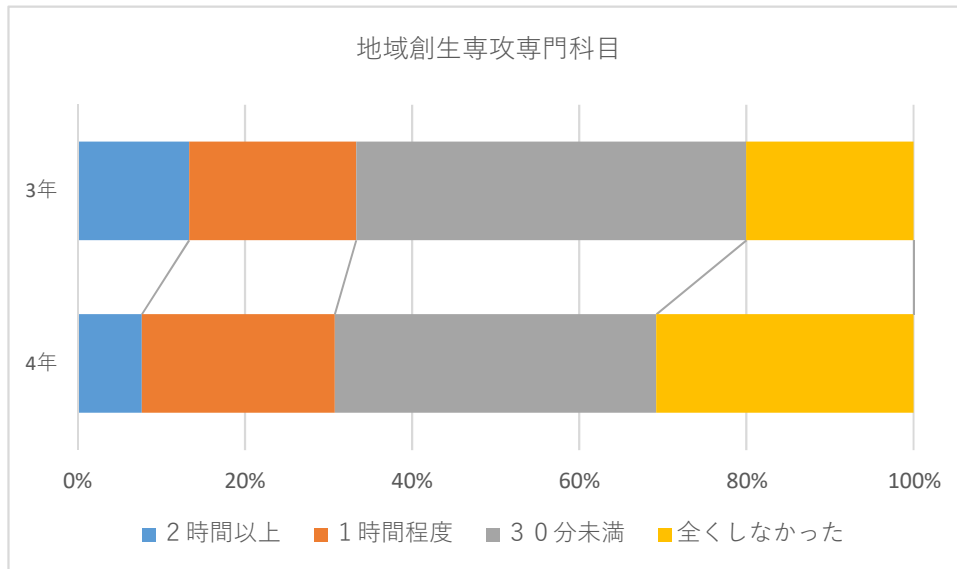
		学年	2時間以上	1時間程度	30分未満	全くしなかった
U	スポーツ文化専攻専門科目	1年	0	0	0	0
		2年	11	121	74	22
		3年	10	24	31	15
		4年	3	14	8	11



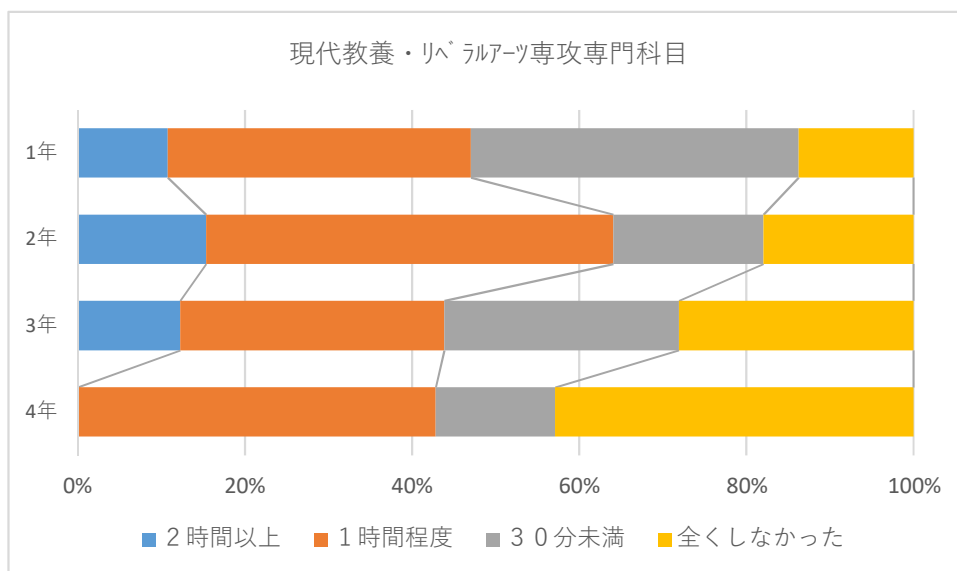
令和3年度秋学期末「学生による授業改善アンケート」集計結果（大学）

－学修時間（科目区分別）－

		学年	2時間以上	1時間程度	30分未満	全くしなかった
V	地域創生専攻専門科目	1年	0	0	0	0
		2年	0	0	0	0
		3年	2	3	7	3
		4年	1	3	5	4



		学年	2時間以上	1時間程度	30分未満	全くしなかった
W	現代教養・リハビリアーツ専攻専門科目	1年	11	37	40	14
		2年	6	19	7	7
		3年	7	18	16	16
		4年	0	6	2	6



令和3年度秋学期末「学生による授業改善アンケート」集計結果（大学）

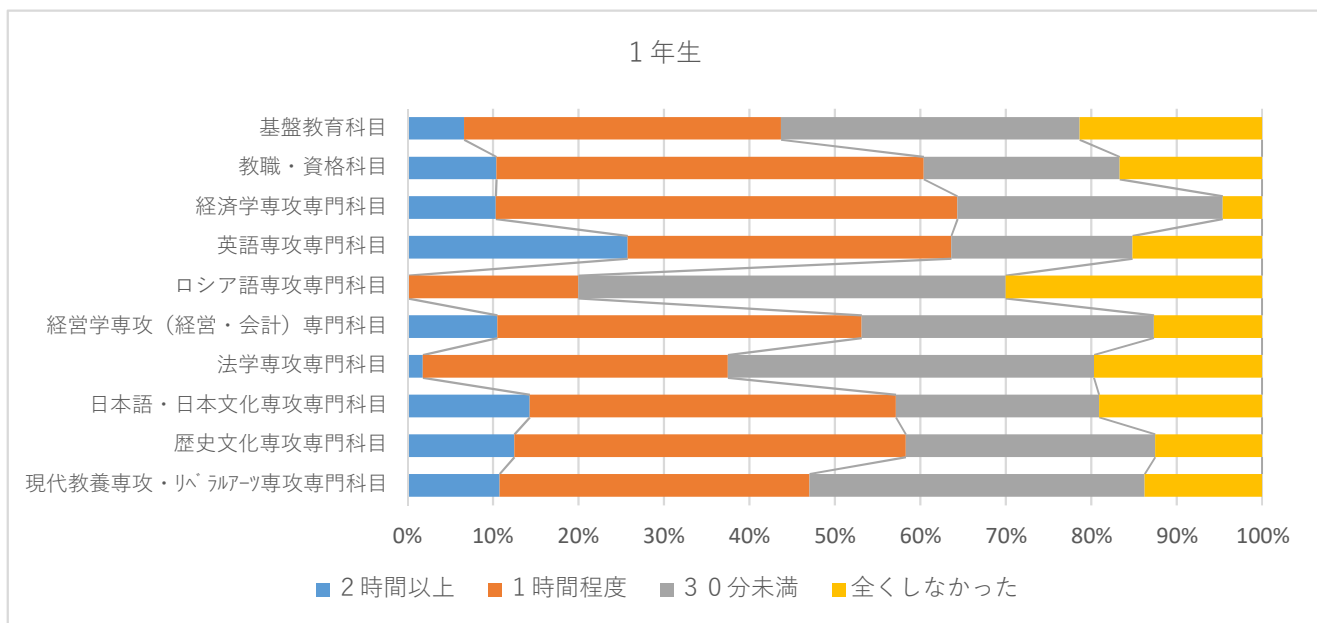
－学修時間（科目区分別）－

【学年別】

（1年生）

科目区分	2時間以上	1時間程度	30分未満	全くしなかった	総計
A 基盤教育科目	120	673	634	387	1814
C 教職・資格科目	5	24	11	8	48
D 経済学専攻専門科目	9	47	27	4	87
E 英語専攻専門科目	17	25	14	10	66
G ロシア語専攻専門科目	0	2	5	3	10
H 経営学専攻（経営・会計）専門科目	20	81	65	24	190
K 法学専攻専門科目	2	40	48	22	112
L 日本語・日本文化専攻専門科目	3	9	5	4	21
M 歴史文化専攻専門科目	3	11	7	3	24
W 現代教養専攻・リベラルアーツ専攻専門科目	11	37	40	14	102

2474





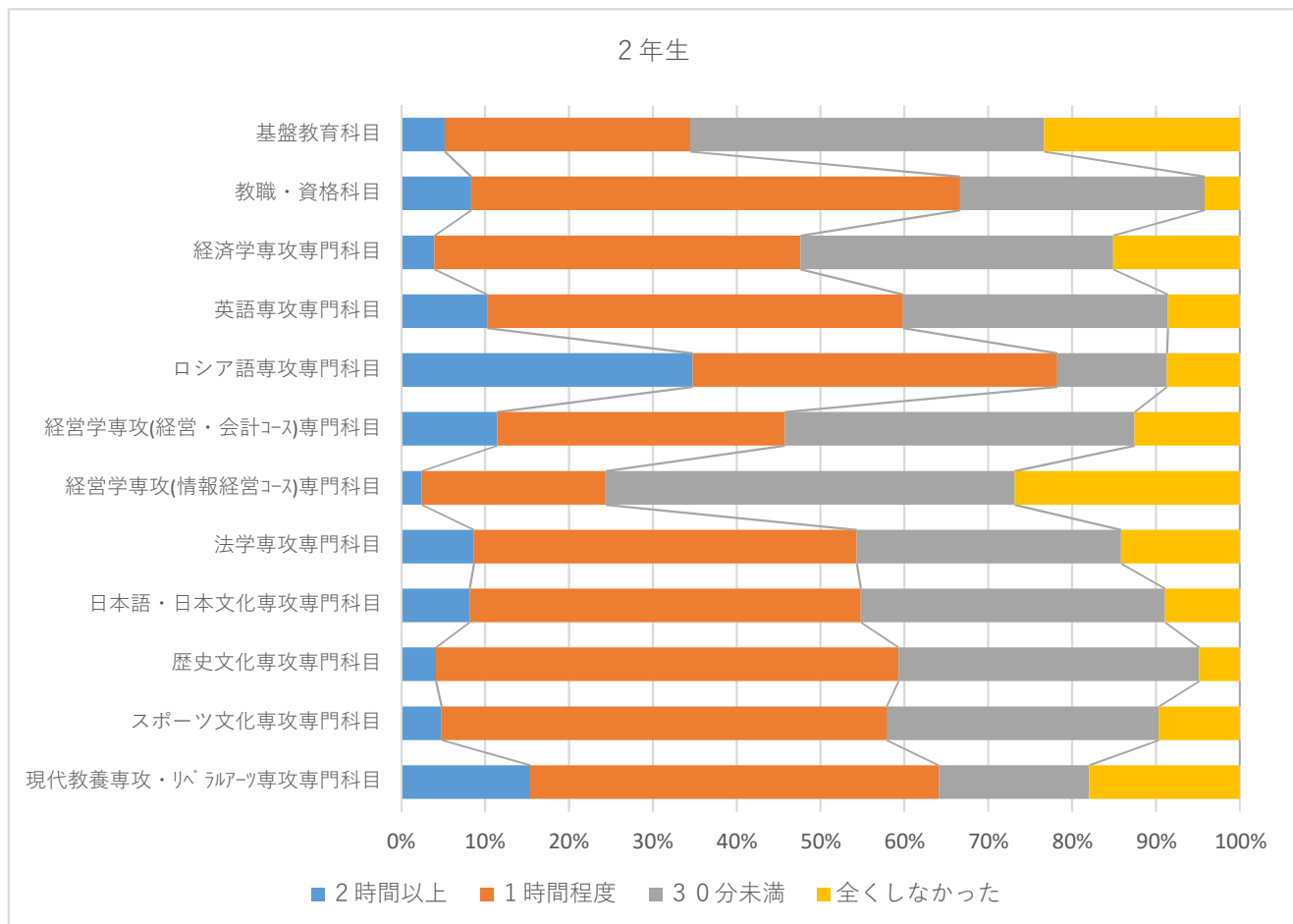
令和3年度秋学期末「学生による授業改善アンケート」集計結果（大学）

－学修時間（科目区分別）－

（2年生）

	科目区分	2時間以上	1時間程度	30分未満	全くしなかった	総計
A	基盤教育科目	20	113	163	90	386
C	教職・資格科目	4	28	14	2	48
D	経済学専攻専門科目	5	55	47	19	126
E	英語専攻専門科目	12	58	37	10	117
G	ロシア語専攻専門科目	8	10	3	2	23
H	経営学専攻(経営・会計コース)専門科目	31	93	113	34	271
J	経営学専攻(情報経営コース)専門科目	1	9	20	11	41
K	法学専攻専門科目	16	84	58	26	184
L	日本語・日本文化専攻専門科目	11	63	49	12	135
M	歴史文化専攻専門科目	6	80	52	7	145
U	スポーツ文化専攻専門科目	11	121	74	22	228
W	現代教養専攻・リベラルアーツ専攻専門科目	6	19	7	7	39

1743



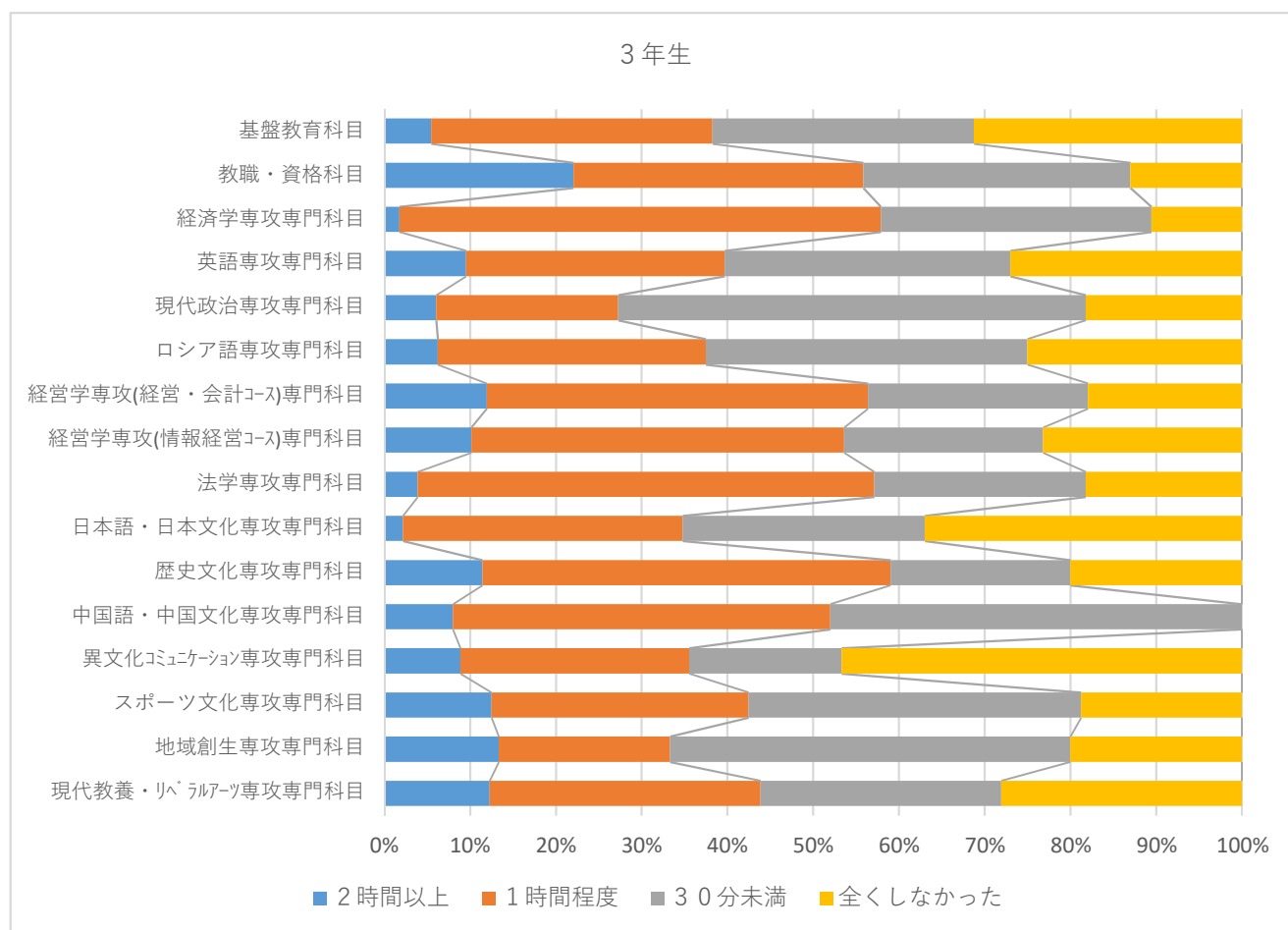
令和3年度秋学期末「学生による授業改善アンケート」集計結果（大学）

－学修時間（科目区分別）－

（3年生）

科目区分	2時間以上	1時間程度	30分未満	全くしなかった	総計
A 基盤教育科目	14	84	78	80	256
C 教職・資格科目	17	26	24	10	77
D 経済学専攻専門科目	1	32	18	6	57
E 英語専攻専門科目	6	19	21	17	63
F 現代政治専攻専門科目	2	7	18	6	33
G ロシア語専攻専門科目	1	5	6	4	16
H 経営学専攻(経営・会計コース)専門科目	14	52	30	21	117
J 経営学専攻(情報経営コース)専門科目	7	30	16	16	69
K 法学専攻専門科目	3	41	19	14	77
L 日本語・日本文化専攻専門科目	1	15	13	17	46
M 歴史文化専攻専門科目	12	50	22	21	105
S 中国語・中国文化専攻専門科目	2	11	12	0	25
T 異文化コミュニケーション専攻専門科目	4	12	8	21	45
U スポーツ文化専攻専門科目	10	24	31	15	80
V 地域創生専攻専門科目	2	3	7	3	15
W 現代教養・リベラルアーツ専攻専門科目	7	18	16	16	57

1138



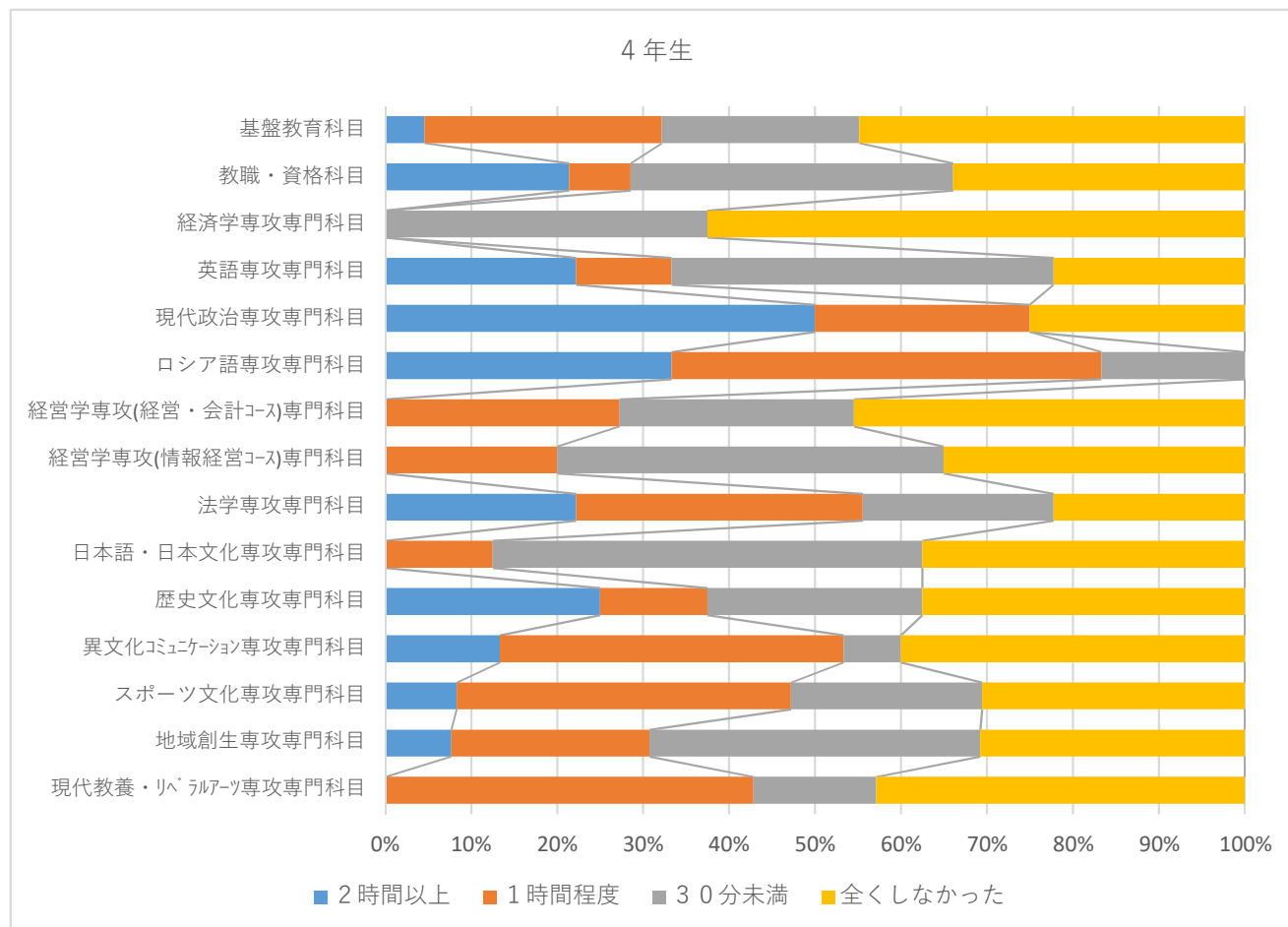
令和3年度秋学期末「学生による授業改善アンケート」集計結果（大学）

－学修時間（科目区分別）－

（4年生）

	科目区分	2時間以上	1時間程度	30分未満	全くしなかった	総計
A	基盤教育科目	4	24	20	39	87
C	教職・資格科目	12	4	21	19	56
D	経済学専攻専門科目	0	0	3	5	8
E	英語専攻専門科目	2	1	4	2	9
F	現代政治専攻専門科目	2	1	0	1	4
G	ロシア語専攻専門科目	2	3	1	0	6
H	経営学専攻(経営・会計コース)専門科目	0	3	3	5	11
J	経営学専攻(情報経営コース)専門科目	0	4	9	7	20
K	法学専攻専門科目	2	3	2	2	9
L	日本語・日本文化専攻専門科目	0	1	4	3	8
M	歴史文化専攻専門科目	6	3	6	9	24
T	異文化コミュニケーション専攻専門科目	2	6	1	6	15
U	スポーツ文化専攻専門科目	3	14	8	11	36
V	地域創生専攻専門科目	1	3	5	4	13
W	現代教養・リベラルアーツ専攻専門科目	0	6	2	6	14

320



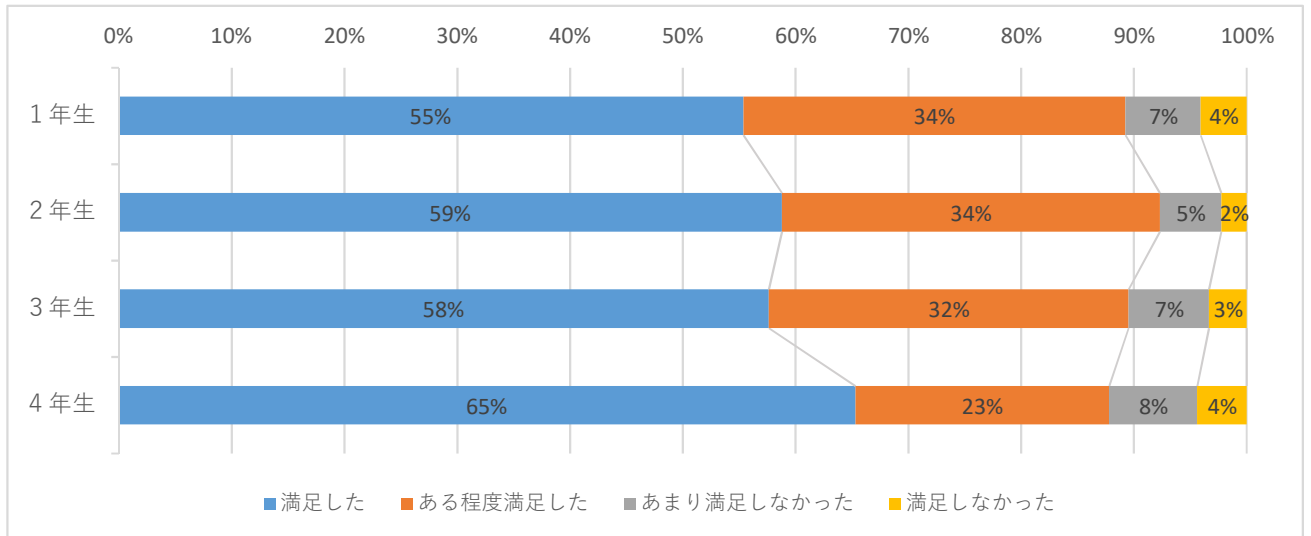
令和3年度秋学期末「学生による授業改善アンケート」集計結果（大学）

－授業満足度（回答者 学年・専攻別）－

問10 あなたはこの授業に満足しましたか？

1) 学年別

	満足した	ある程度満足した	あまり満足しなかった	満足しなかった	計
1年生	1370	838	165	101	2474
2年生	1025	584	95	39	1743
3年生	656	363	81	38	1138
4年生	209	72	25	14	320
計	3260	1857	366	192	5675

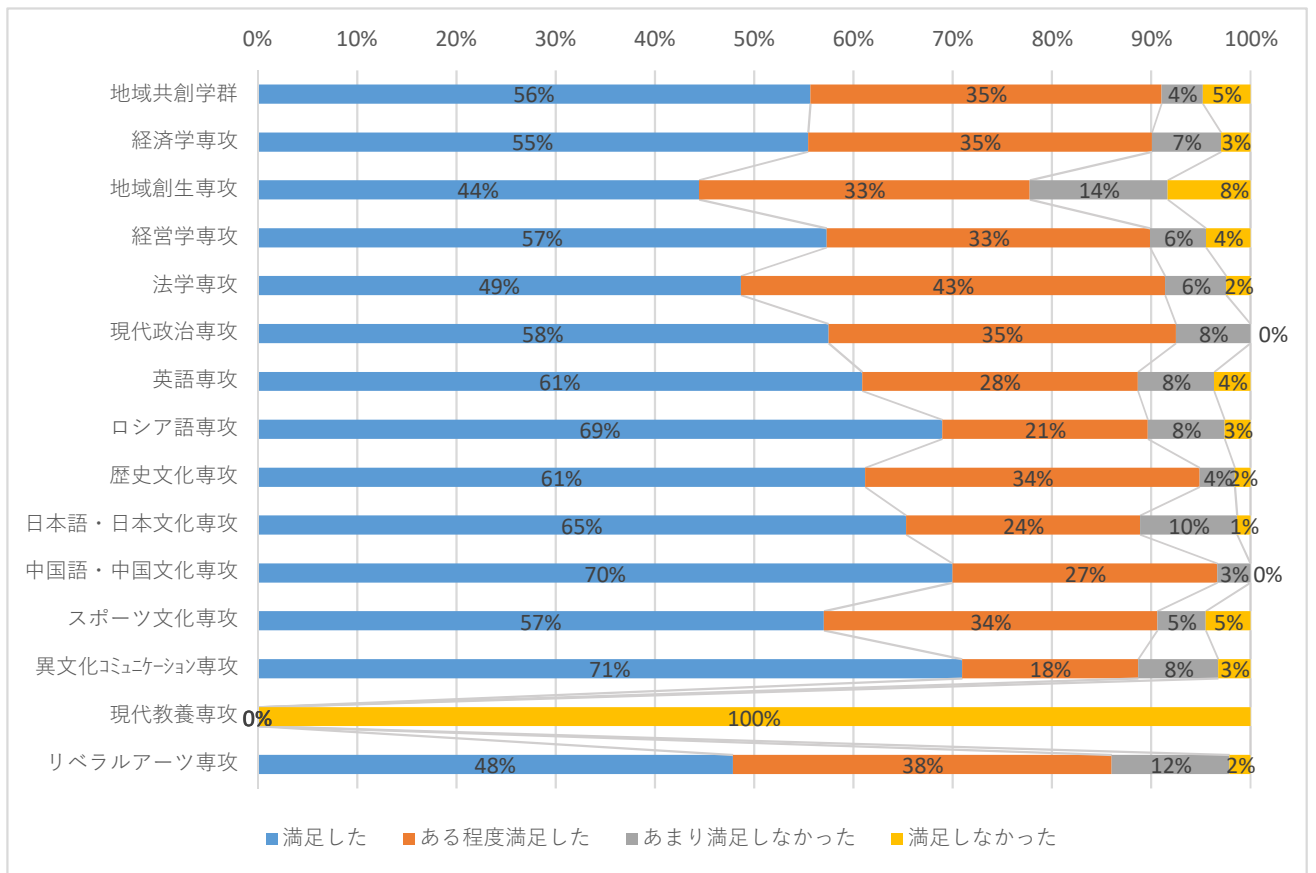


2) 専攻別

	満足した	ある程度満足した	あまり満足しなかった	満足しなかった	計
地域共創学群	255	162	19	22	458
経済学専攻	509	318	64	27	918
地域創生専攻	16	12	5	3	36
経営学専攻	653	371	64	51	1139
法学専攻	221	194	28	11	454
現代政治専攻	23	14	3	0	40
英語専攻	467	213	59	28	767
ロシア語専攻	80	24	9	3	116
歴史文化専攻	276	152	16	7	451
日本語・日本文化専攻	241	87	36	5	369
中国語・中国文化専攻	21	8	1	0	30
スポーツ文化専攻	341	201	29	27	598
異文化コミュニケーション専攻	44	11	5	2	62
現代教養専攻	0	0	0	1	1
リベラルアーツ専攻	113	90	28	5	236
計	3260	1857	366	192	5675

令和3年度秋学期末「学生による授業改善アンケート」集計結果（大学）

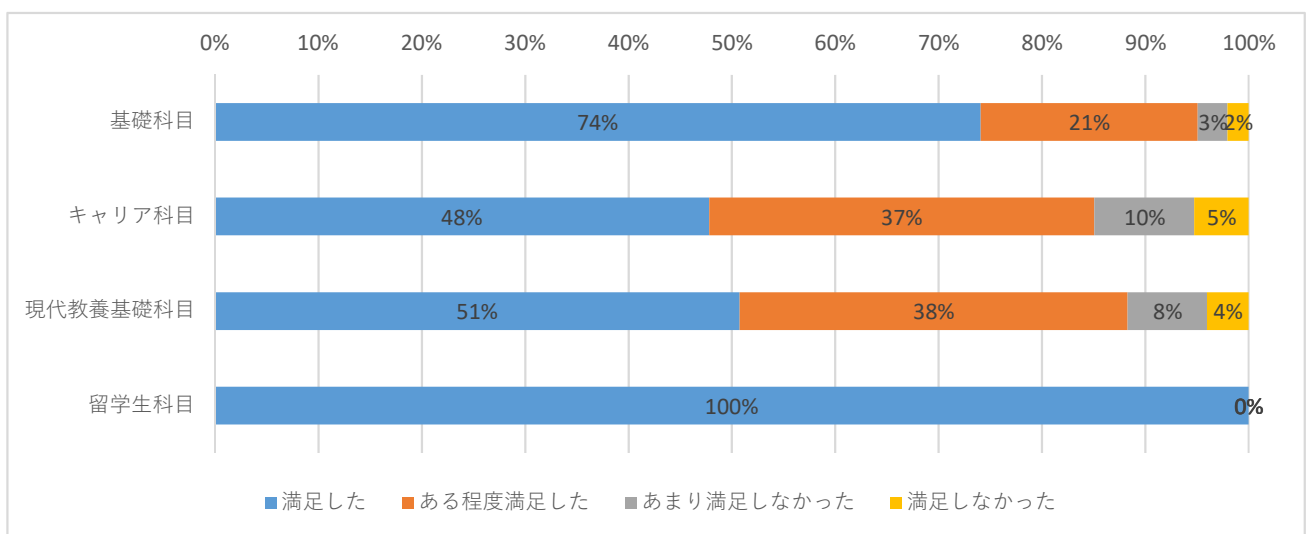
－授業満足度（回答者 学年・専攻別）－



3) 基盤教育科目分類

※ 2020年度以降入学生の基盤教育科目課程表を使用。1年生の回答のみで集計。

	満足した	ある程度満足した	あまり満足しなかった	満足しなかった	計
基礎科目	363	103	14	10	490
キャリア科目	109	85	22	12	228
現代教養基礎科目	556	411	84	44	1095
留学生科目	1	0	0	0	1
計	1029	599	120	66	1814



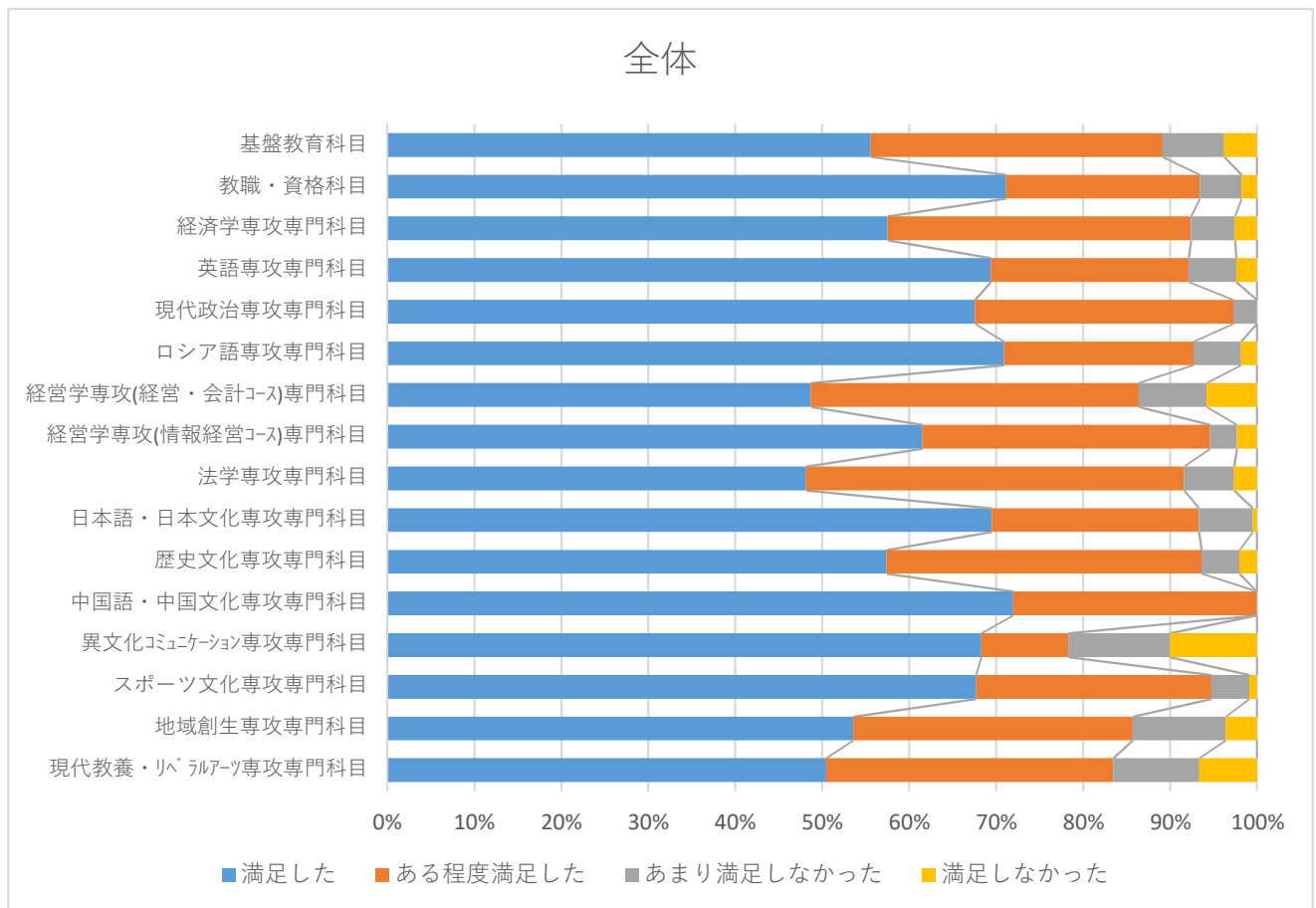
令和3年度秋学期末「学生による授業改善アンケート」集計結果（大学）

－学修時間（科目区分別）－

問10 あなたはこの授業に満足しましたか？

【全体】

	科目区分	満足した	ある程度満足した	あまり満足しなかった	満足しなかった	総計
A	基盤教育科目	1414	854	179	96	2543
C	教職・資格科目	163	51	11	4	229
D	経済学専攻専門科目	160	97	14	7	278
E	英語専攻専門科目	177	58	14	6	255
F	現代政治専攻専門科目	25	11	1	0	37
G	ロシア語専攻専門科目	39	12	3	1	55
H	経営学専攻(経営・会計コース)専門科目	287	222	46	34	589
J	経営学専攻(情報経営コース)専門科目	80	43	4	3	130
K	法学専攻専門科目	184	166	22	10	382
L	日本語・日本文化専攻専門科目	146	50	13	1	210
M	歴史文化専攻専門科目	171	108	13	6	298
S	中国語・中国文化専攻専門科目	18	7	0	0	25
T	異文化コミュニケーション専攻専門科目	41	6	7	6	60
U	スポーツ文化専攻専門科目	233	93	15	3	344
V	地域創生専攻専門科目	15	9	3	1	28
W	現代教養・リベラルアーツ専攻専門科目	107	70	21	14	212
	総計	3260	1857	366	192	5675

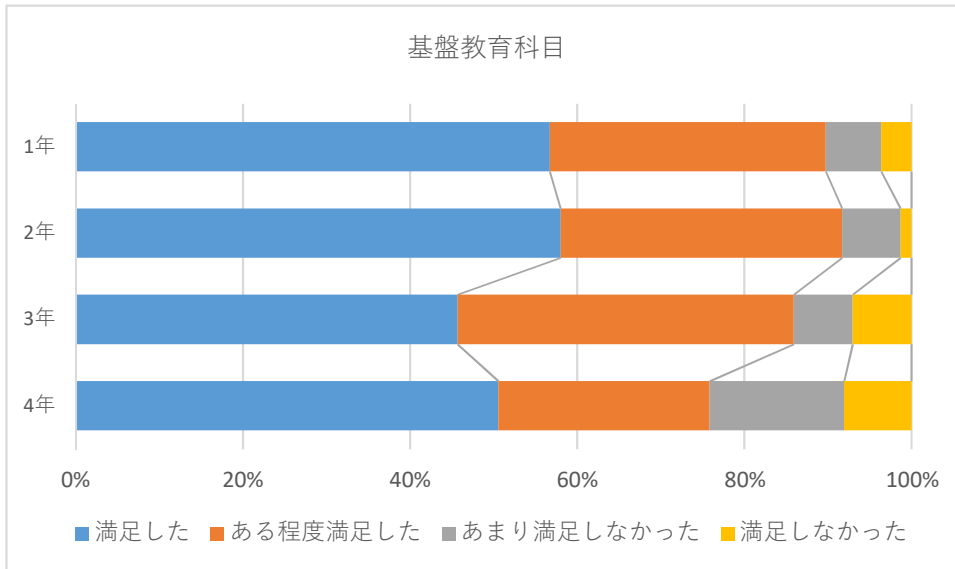


令和3年度秋学期末「学生による授業改善アンケート」集計結果（大学）

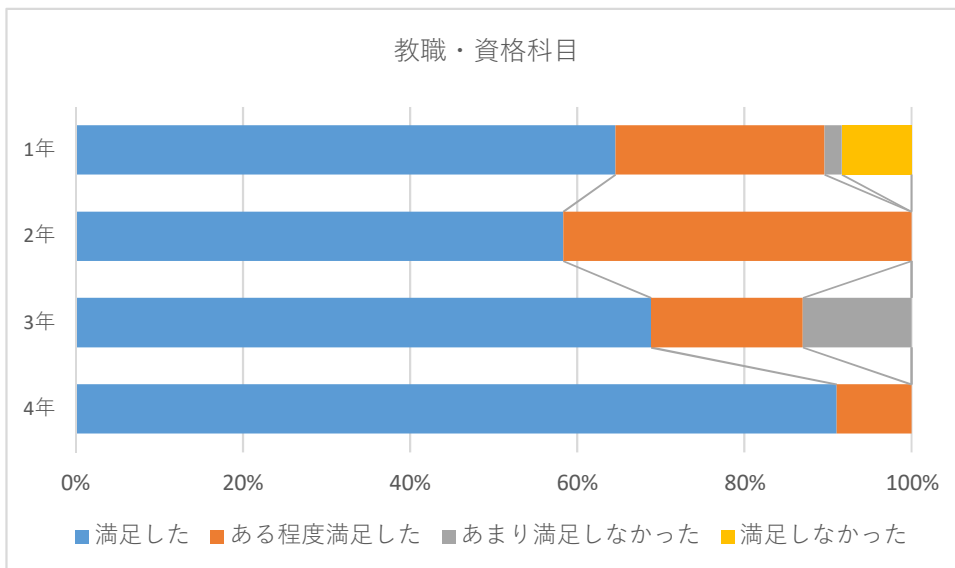
－学修時間（科目区分別）－

【科目区分別】

		学年	満足した	ある程度満足した	あまり満足しなかった	満足しなかった
A	基盤教育科目	1年	1029	599	120	66
		2年	224	130	27	5
		3年	117	103	18	18
		4年	44	22	14	7



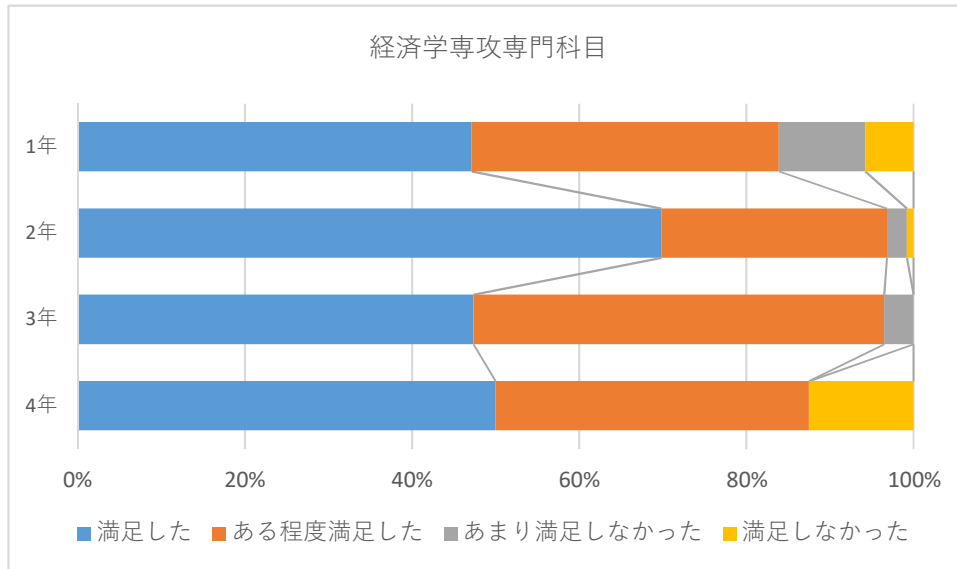
		学年	満足した	ある程度満足した	あまり満足しなかった	満足しなかった
C	教職・資格科目	1年	31	12	1	4
		2年	28	20	0	0
		3年	53	14	10	0
		4年	51	5	0	0



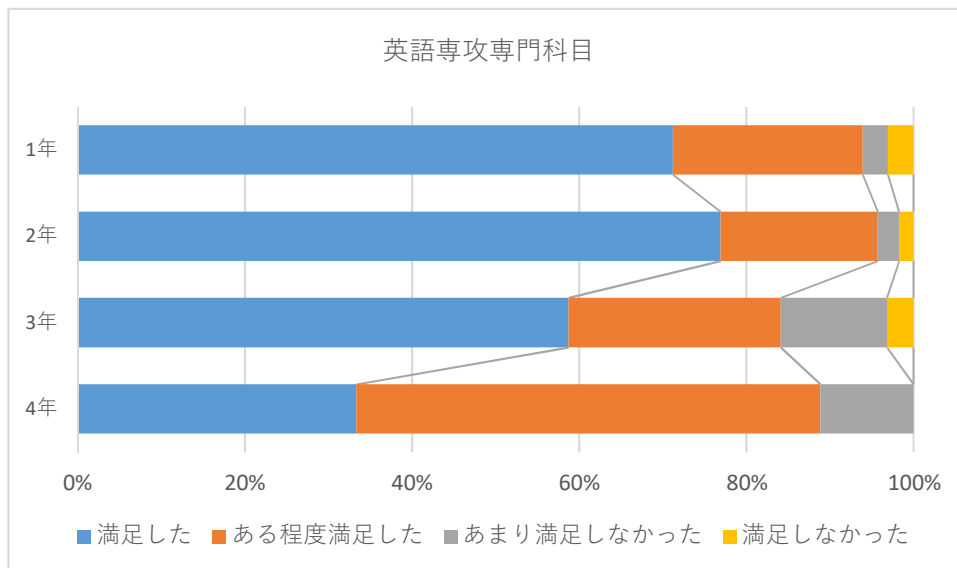
令和3年度秋学期末「学生による授業改善アンケート」集計結果（大学）

一学修時間（科目区分別）－

		学年	満足した	ある程度満足した	あまり満足しなかった	満足しなかった
D	経済学専攻専門科目	1年	41	32	9	5
		2年	88	34	3	1
		3年	27	28	2	0
		4年	4	3	0	1



		学年	満足した	ある程度満足した	あまり満足しなかった	満足しなかった
E	英語専攻専門科目	1年	47	15	2	2
		2年	90	22	3	2
		3年	37	16	8	2
		4年	3	5	1	0

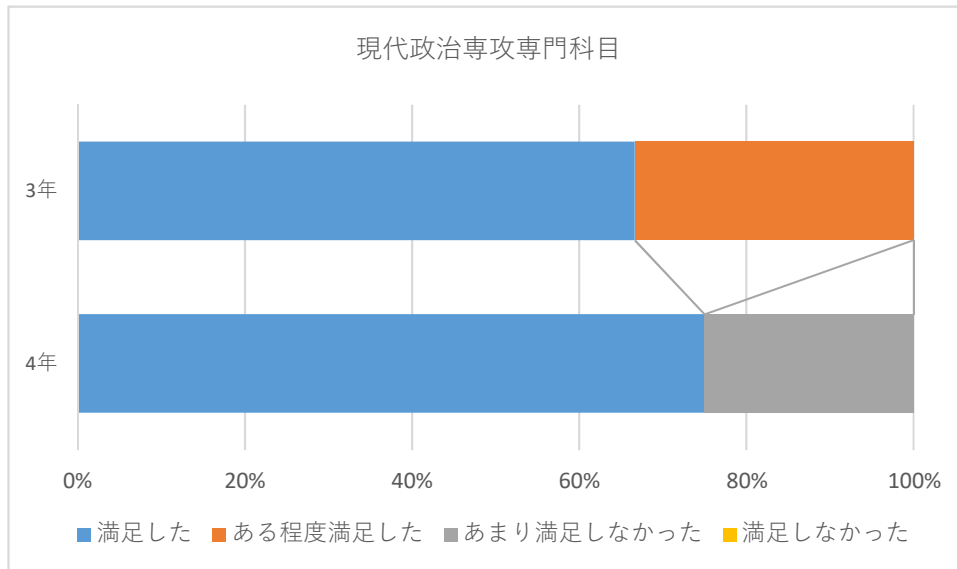




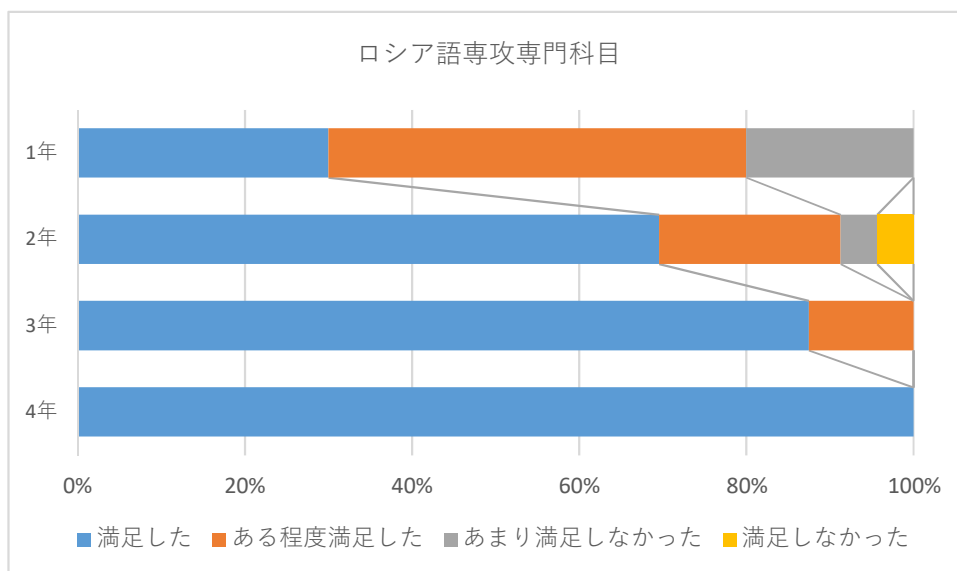
令和3年度秋学期末「学生による授業改善アンケート」集計結果（大学）

－学修時間（科目区分別）－

		学年	満足した	ある程度満足した	あまり満足しなかった	満足しなかった
F	現代政治専攻専門科目	1年	0	0	0	0
		2年	0	0	0	0
		3年	22	11	0	0
		4年	3	0	1	0



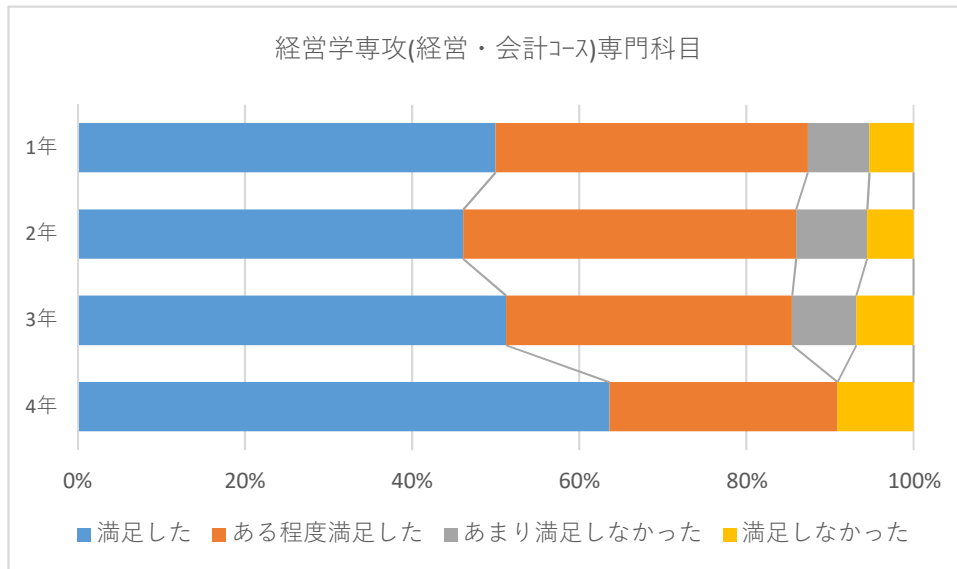
		学年	満足した	ある程度満足した	あまり満足しなかった	満足しなかった
G	ロシア語専攻専門科目	1年	3	5	2	0
		2年	16	5	1	1
		3年	14	2	0	0
		4年	6	0	0	0



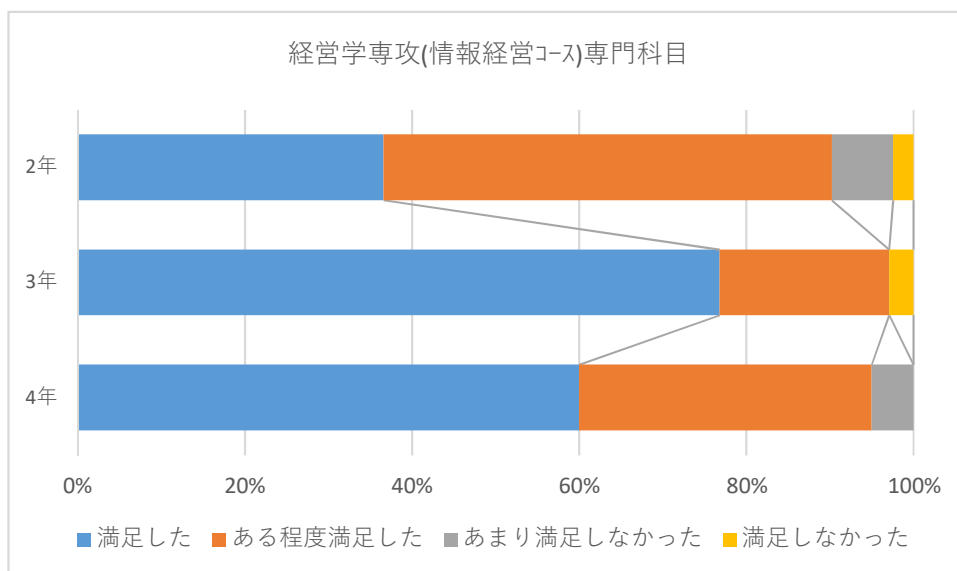
令和3年度秋学期末「学生による授業改善アンケート」集計結果（大学）

－学修時間（科目区分別）－

		学年	満足した	ある程度満足した	あまり満足しなかった	満足しなかった
H	経営学専攻(経営・会計コース)専門科目	1年	95	71	14	10
		2年	125	108	23	15
		3年	60	40	9	8
		4年	7	3	0	1



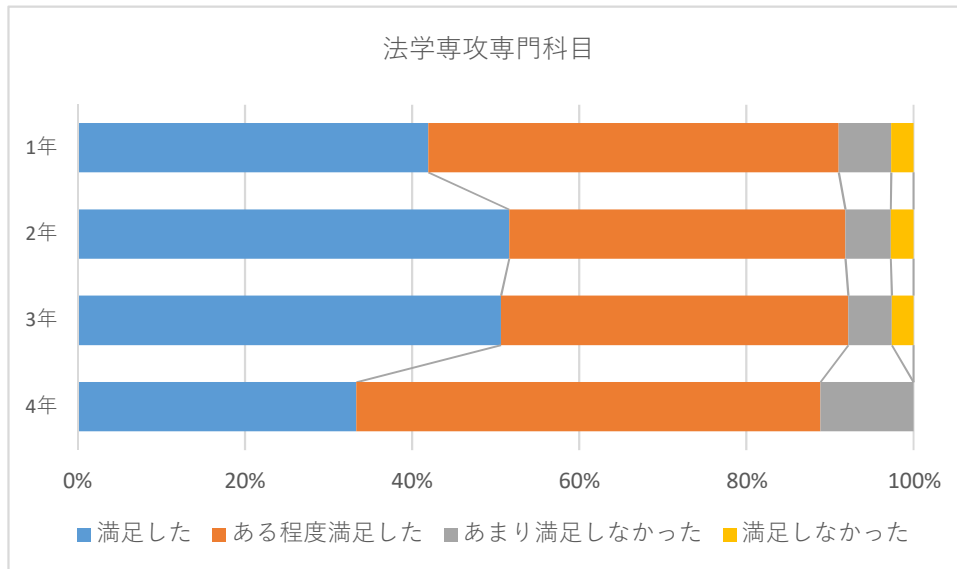
		学年	満足した	ある程度満足した	あまり満足しなかった	満足しなかった
J	経営学専攻(情報経営コース)専門科目	1年	0	0	0	0
		2年	15	22	3	1
		3年	53	14	0	2
		4年	12	7	1	0



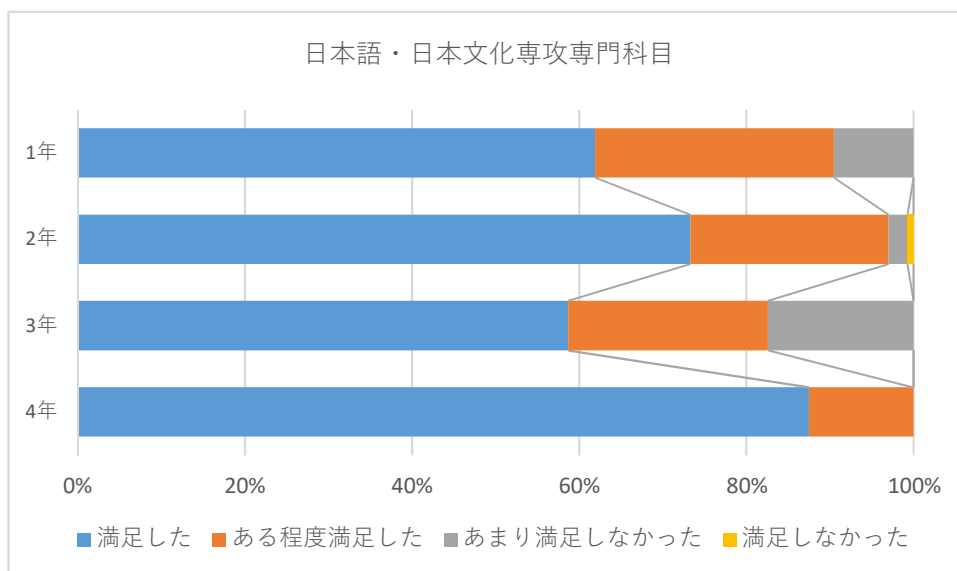
令和3年度秋学期末「学生による授業改善アンケート」集計結果（大学）

－学修時間（科目区分別）－

		学年	満足した	ある程度満足した	あまり満足しなかった	満足しなかった
K	法学専攻専門科目	1年	47	55	7	3
		2年	95	74	10	5
		3年	39	32	4	2
		4年	3	5	1	0



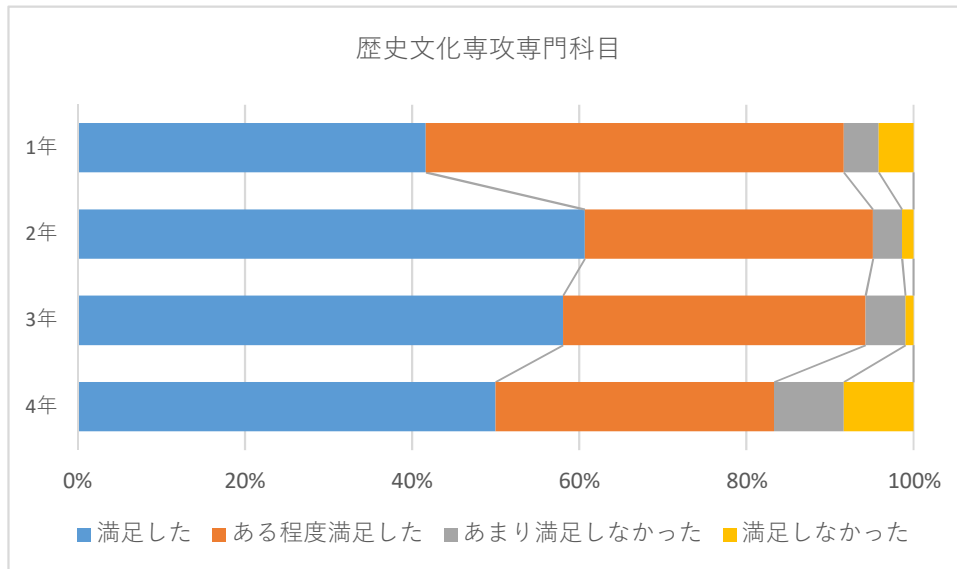
		学年	満足した	ある程度満足した	あまり満足しなかった	満足しなかった
L	日本語・日本文化専攻専門科目	1年	13	6	2	0
		2年	99	32	3	1
		3年	27	11	8	0
		4年	7	1	0	0



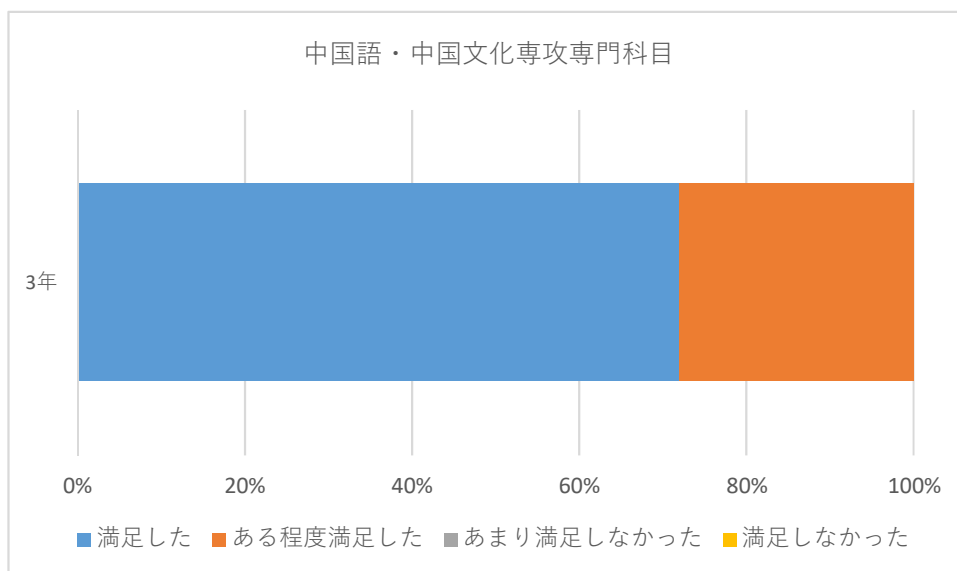
令和3年度秋学期末「学生による授業改善アンケート」集計結果（大学）

－学修時間（科目区分別）－

		学年	満足した	ある程度満足した	あまり満足しなかった	満足しなかった
M	歴史文化専攻専門科目	1年	10	12	1	1
		2年	88	50	5	2
		3年	61	38	5	1
		4年	12	8	2	2



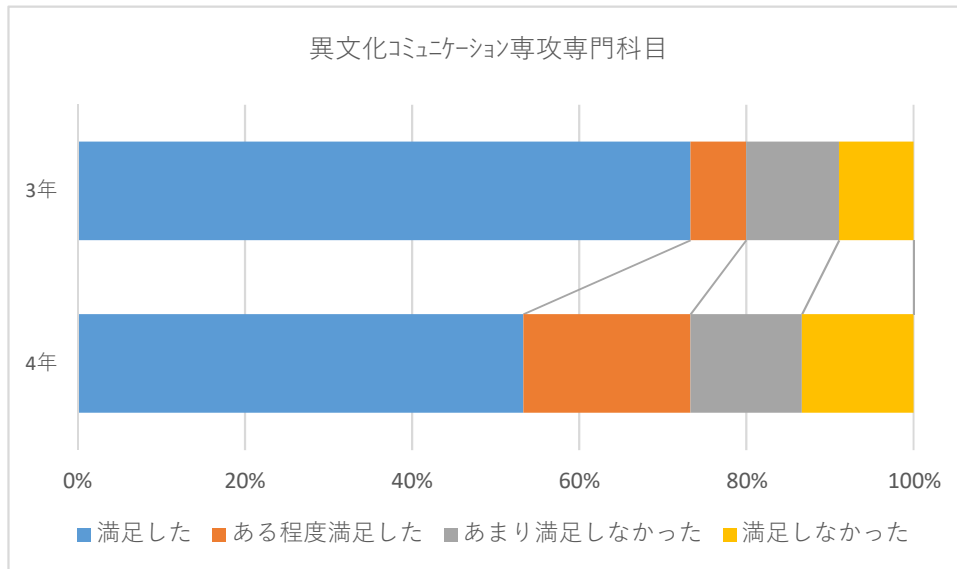
		学年	満足した	ある程度満足した	あまり満足しなかった	満足しなかった
S	中国語・中国文化専攻専門科目	1年	0	0	0	0
		2年	0	0	0	0
		3年	18	7	0	0
		4年	0	0	0	0



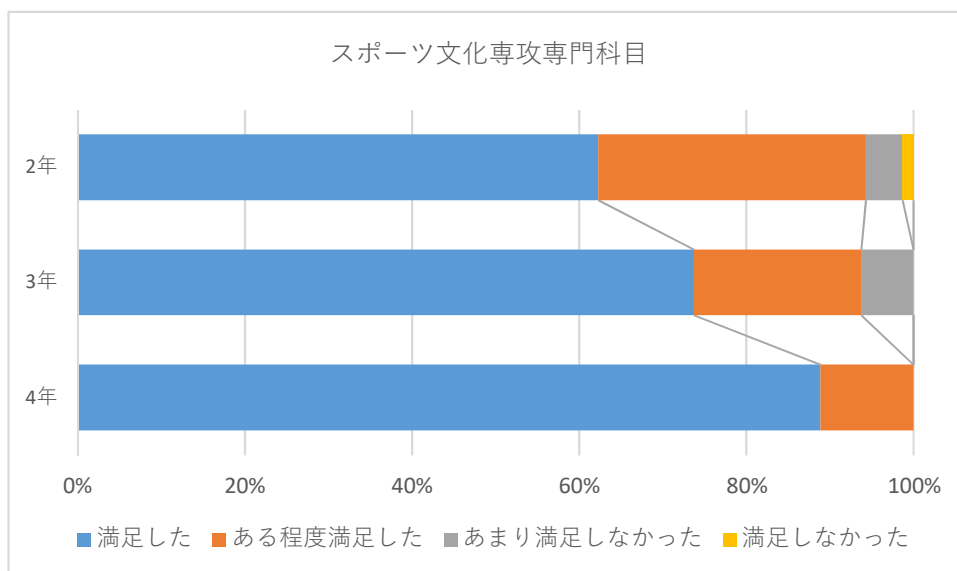
令和3年度秋学期末「学生による授業改善アンケート」集計結果（大学）

一学修時間（科目区分別）一

		学年	満足した	ある程度満足した	あまり満足しなかった	満足しなかった
T	異文化コミュニケーション専攻専門科目	1年	0	0	0	0
		2年	0	0	0	0
		3年	33	3	5	4
		4年	8	3	2	2



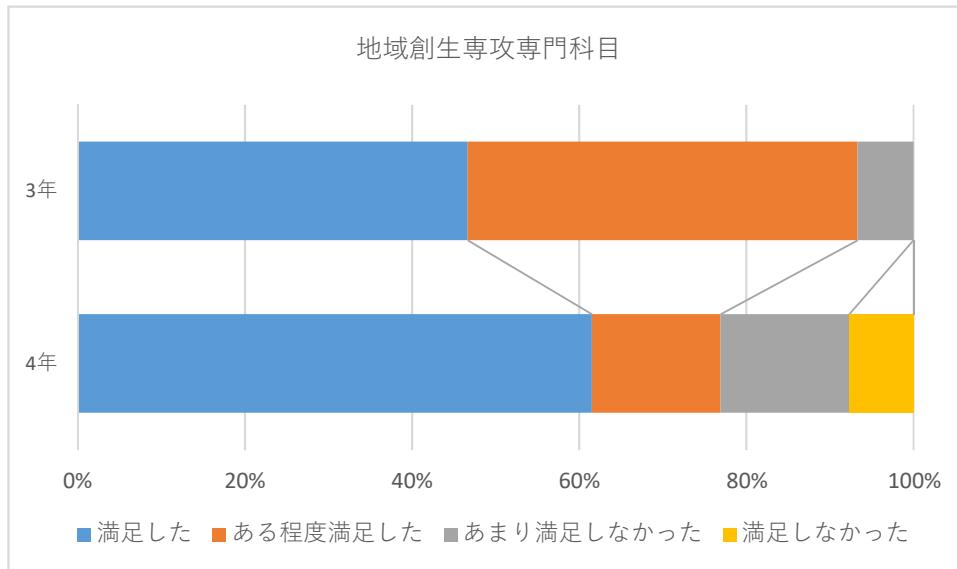
		学年	満足した	ある程度満足した	あまり満足しなかった	満足しなかった
U	スポーツ文化専攻専門科目	1年	0	0	0	0
		2年	142	73	10	3
		3年	59	16	5	0
		4年	32	4	0	0



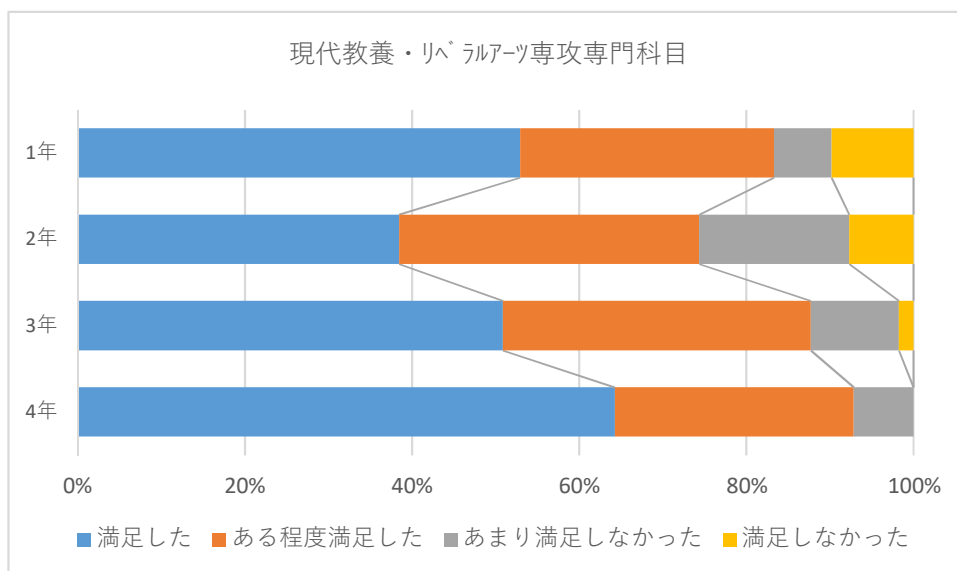
令和3年度秋学期末「学生による授業改善アンケート」集計結果（大学）

－学修時間（科目区分別）－

		学年	満足した	ある程度満足した	あまり満足しなかった	満足しなかった
V	地域創生専攻専門科目	1年	0	0	0	0
		2年	0	0	0	0
		3年	7	7	1	0
		4年	8	2	2	1



		学年	満足した	ある程度満足した	あまり満足しなかった	満足しなかった
W	現代教養・リハビリアーツ専攻専門科目	1年	54	31	7	10
		2年	15	14	7	3
		3年	29	21	6	1
		4年	9	4	1	0



令和3年度秋学期末「学生による授業改善アンケート」集計結果（大学）

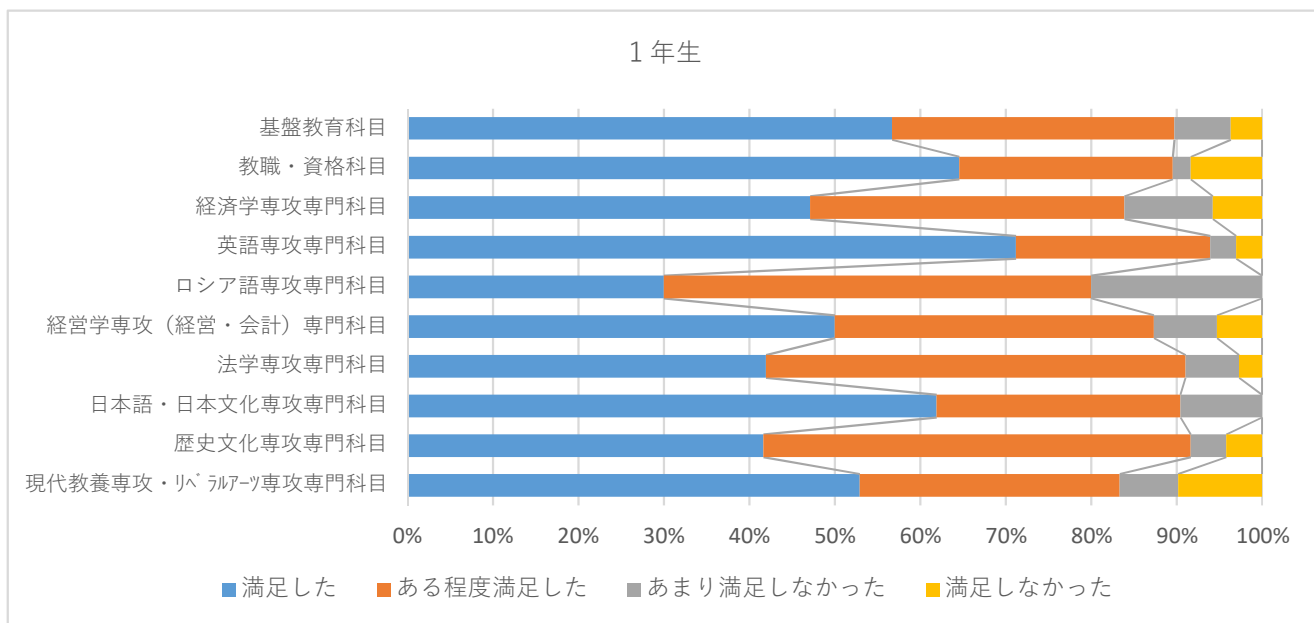
－学修時間（科目区分別）－

【学年別】

（1年生）

科目区分	満足した	ある程度満足した	あまり満足しなかった	満足しなかった	総計
A 基盤教育科目	1029	599	120	66	1814
C 教職・資格科目	31	12	1	4	48
D 経済学専攻専門科目	41	32	9	5	87
E 英語専攻専門科目	47	15	2	2	66
G ロシア語専攻専門科目	3	5	2	0	10
H 経営学専攻（経営・会計）専門科目	95	71	14	10	190
K 法学専攻専門科目	47	55	7	3	112
L 日本語・日本文化専攻専門科目	13	6	2	0	21
M 歴史文化専攻専門科目	10	12	1	1	24
W 現代教養専攻・リベラルアーツ専攻専門科目	54	31	7	10	102

2474



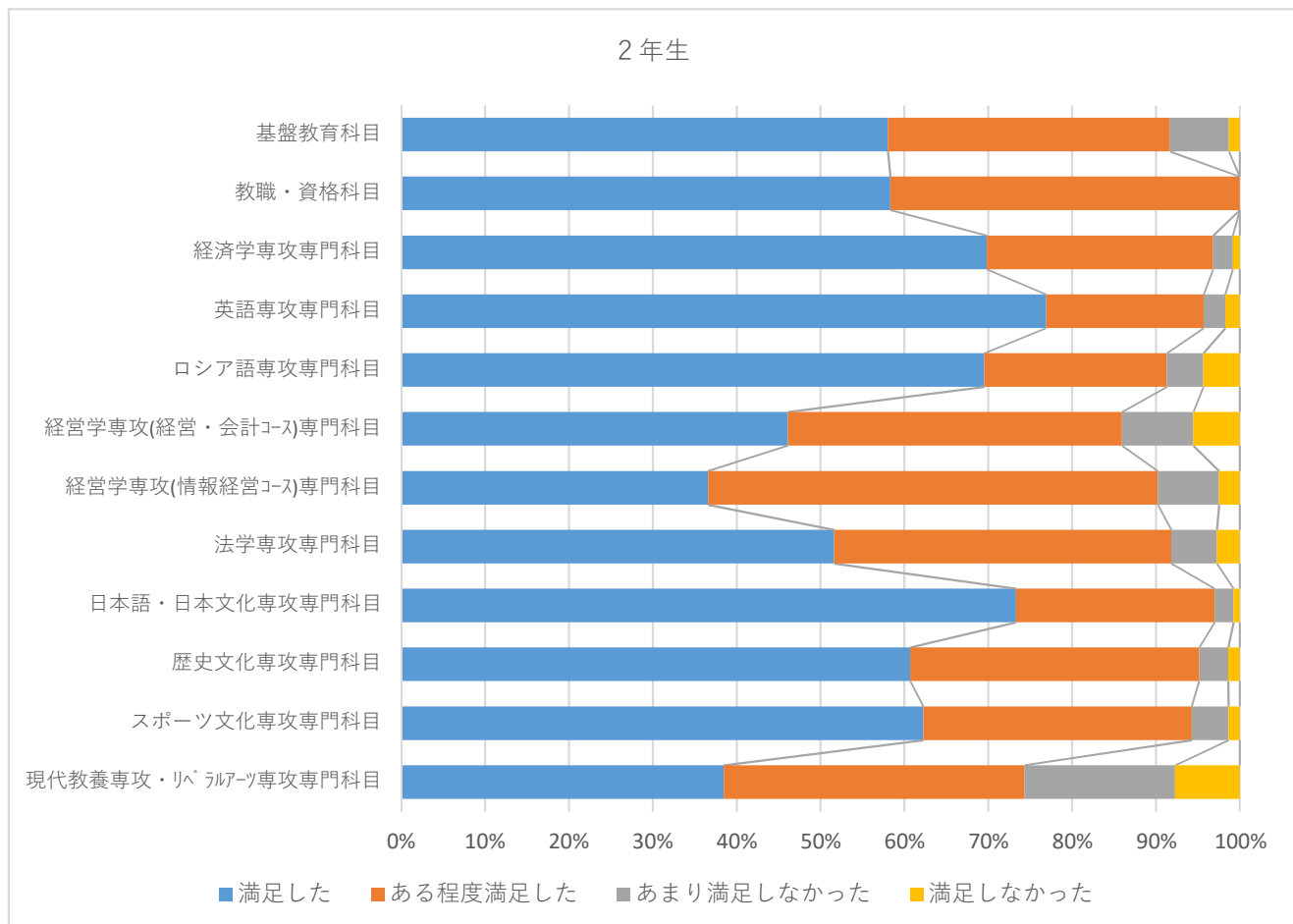
令和3年度秋学期末「学生による授業改善アンケート」集計結果（大学）

－学修時間（科目区分別）－

（2年生）

	科目区分	満足した	ある程度満足した	あまり満足しなかった	満足しなかった	総計
A	基盤教育科目	224	130	27	5	386
C	教職・資格科目	28	20	0	0	48
D	経済学専攻専門科目	88	34	3	1	126
E	英語専攻専門科目	90	22	3	2	117
G	ロシア語専攻専門科目	16	5	1	1	23
H	経営学専攻(経営・会計コース)専門科目	125	108	23	15	271
J	経営学専攻(情報経営コース)専門科目	15	22	3	1	41
K	法学専攻専門科目	95	74	10	5	184
L	日本語・日本文化専攻専門科目	99	32	3	1	135
M	歴史文化専攻専門科目	88	50	5	2	145
U	スポーツ文化専攻専門科目	142	73	10	3	228
W	現代教養専攻・リベラルアーツ専攻専門科目	15	14	7	3	39

1743





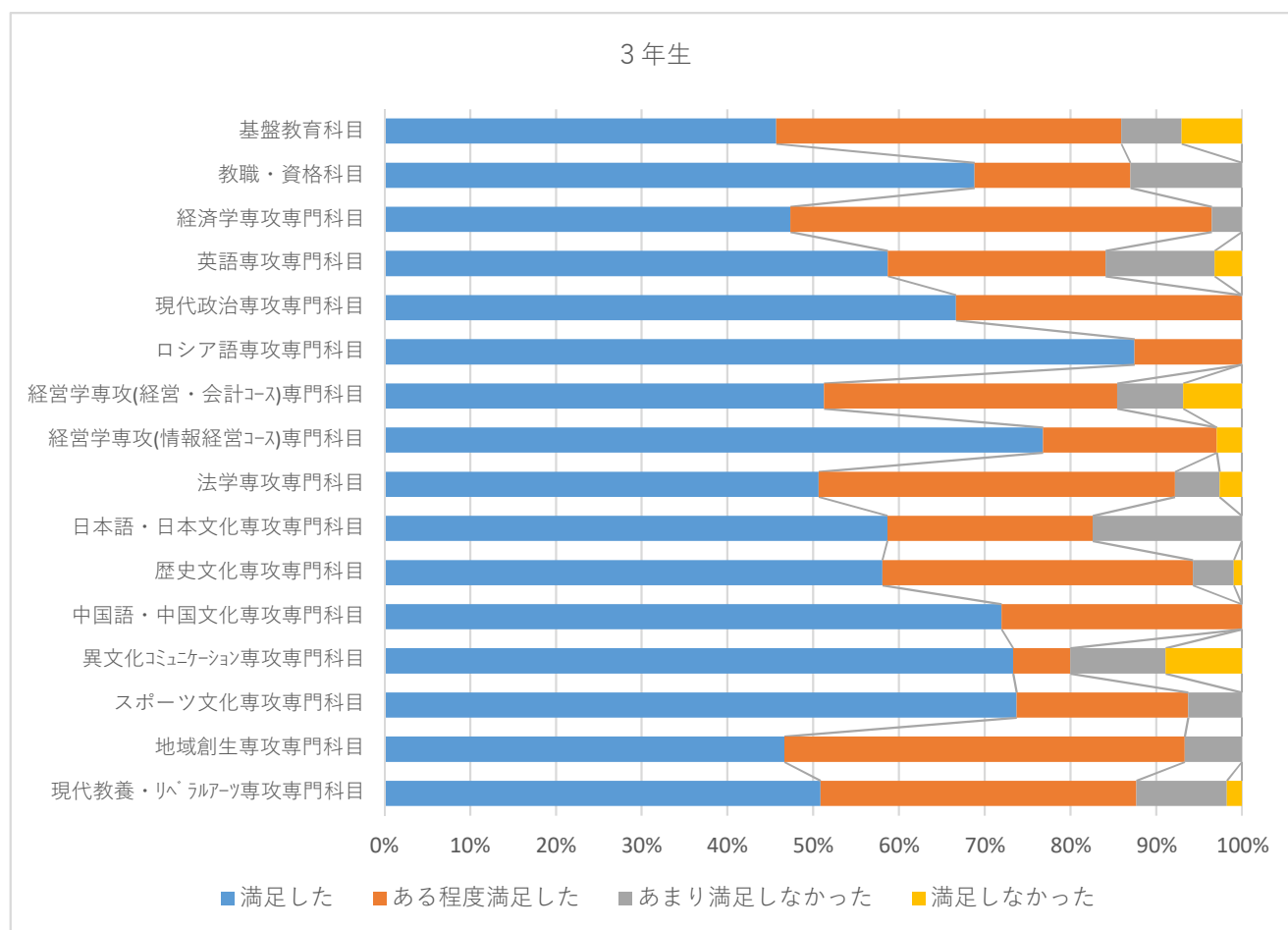
令和3年度秋学期末「学生による授業改善アンケート」集計結果（大学）

－学修時間（科目区分別）－

（3年生）

科目区分	満足した	ある程度満足した	あまり満足しなかった	満足しなかった	総計
A 基盤教育科目	117	103	18	18	256
C 教職・資格科目	53	14	10	0	77
D 経済学専攻専門科目	27	28	2	0	57
E 英語専攻専門科目	37	16	8	2	63
F 現代政治専攻専門科目	22	11	0	0	33
G ロシア語専攻専門科目	14	2	0	0	16
H 経営学専攻(経営・会計コース)専門科目	60	40	9	8	117
J 経営学専攻(情報経営コース)専門科目	53	14	0	2	69
K 法学専攻専門科目	39	32	4	2	77
L 日本語・日本文化専攻専門科目	27	11	8	0	46
M 歴史文化専攻専門科目	61	38	5	1	105
S 中国語・中国文化専攻専門科目	18	7	0	0	25
T 異文化コミュニケーション専攻専門科目	33	3	5	4	45
U スポーツ文化専攻専門科目	59	16	5	0	80
V 地域創生専攻専門科目	7	7	1	0	15
W 現代教養・リベラルアーツ専攻専門科目	29	21	6	1	57

1138



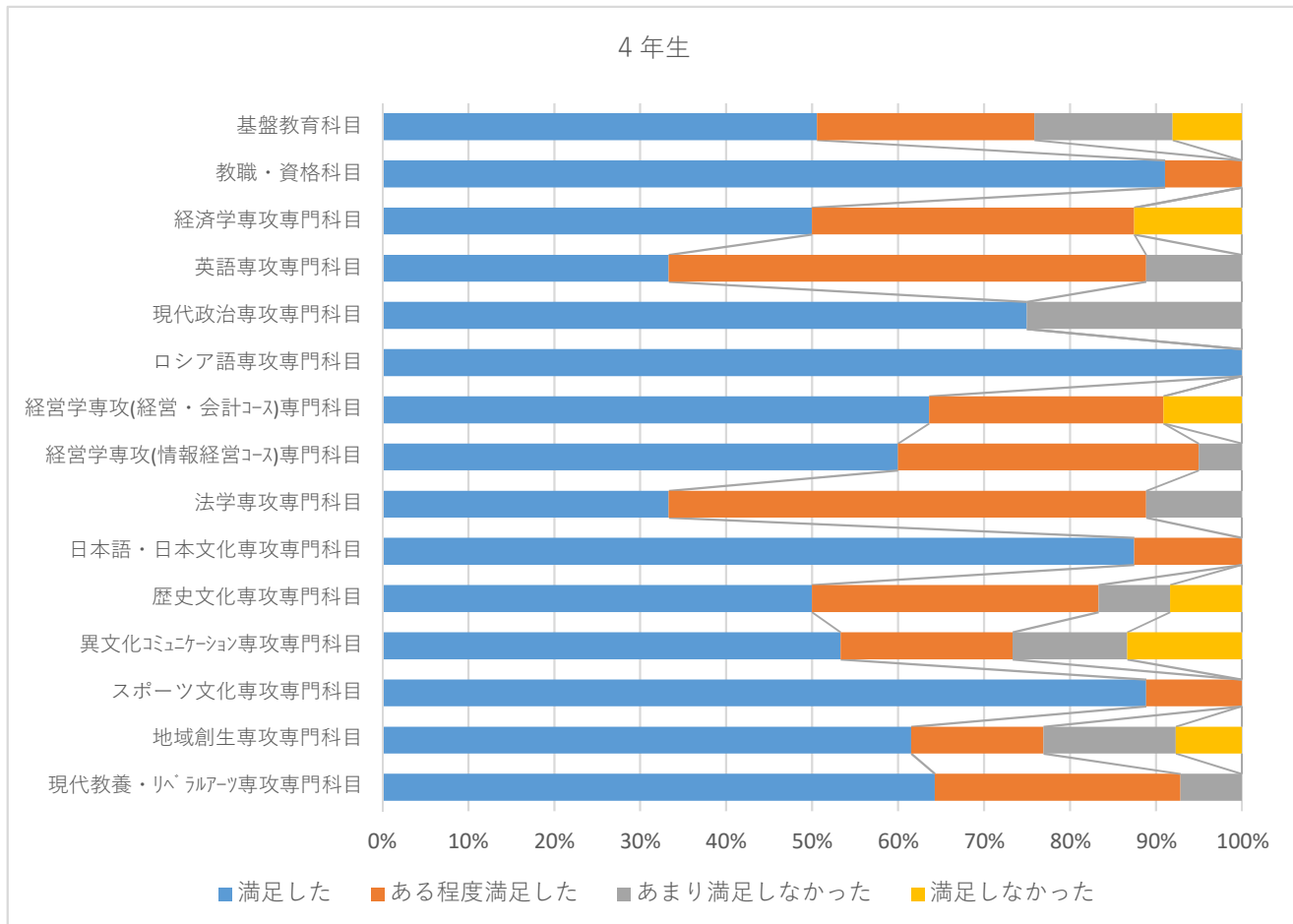
令和3年度秋学期末「学生による授業改善アンケート」集計結果（大学）

－学修時間（科目区分別）－

（4年生）

	科目区分	満足した	ある程度満足した	あまり満足しなかった	満足しなかった	総計
A	基盤教育科目	44	22	14	7	87
C	教職・資格科目	51	5	0	0	56
D	経済学専攻専門科目	4	3	0	1	8
E	英語専攻専門科目	3	5	1	0	9
F	現代政治専攻専門科目	3	0	1	0	4
G	ロシア語専攻専門科目	6	0	0	0	6
H	経営学専攻(経営・会計コース)専門科目	7	3	0	1	11
J	経営学専攻(情報経営コース)専門科目	12	7	1	0	20
K	法学専攻専門科目	3	5	1	0	9
L	日本語・日本文化専攻専門科目	7	1	0	0	8
M	歴史文化専攻専門科目	12	8	2	2	24
T	異文化コミュニケーション専攻専門科目	8	3	2	2	15
U	スポーツ文化専攻専門科目	32	4	0	0	36
V	地域創生専攻専門科目	8	2	2	1	13
W	現代教養・リベラルアーツ専攻専門科目	9	4	1	0	14

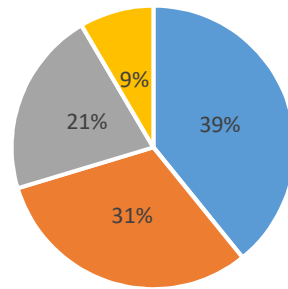
320



令和3年度秋学期末「学生による授業改善アンケート」集計結果（大学）  
—回答者—

対象者・回答者（実人数）

対象者数	2605
回答者数(1科目以上回答)	978
回答率	37.54%



■ 1年生 ■ 2年生 ■ 3年生 ■ 4年生

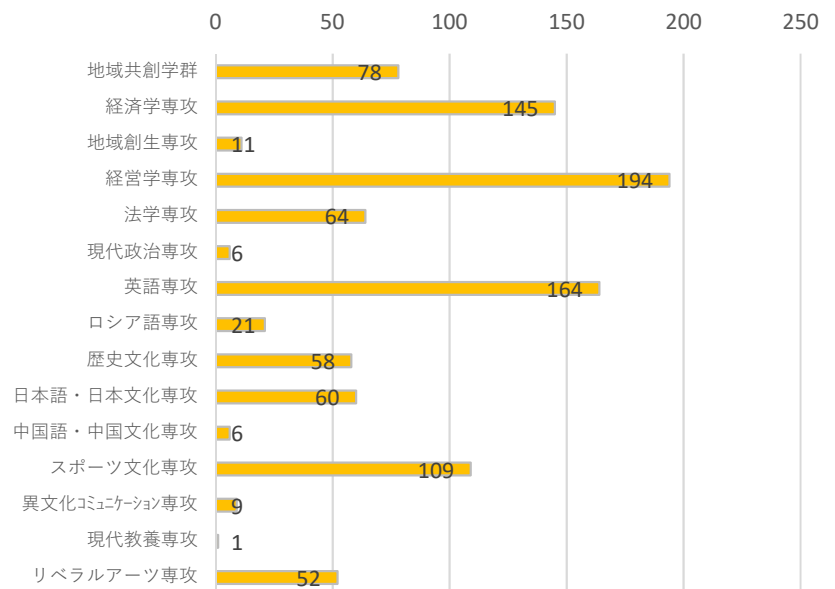
回答者内訳（学年別）

学年	人数
1年生	383
2年生	305
3年生	207
4年生	83
計	978

回答者内訳（専攻別）

地域共創学群	78
経済学専攻	145
地域創生専攻	11
経営学専攻	194
法学専攻	64
現代政治専攻	6
英語専攻	164
ロシア語専攻	21
歴史文化専攻	58
日本語・日本文化専攻	60
中国語・中国文化専攻	6
スポーツ文化専攻	109
異文化コミュニケーション専攻	9
現代教養専攻	1
リベラルアーツ専攻	52
計	978

回答者内訳（専攻別）



令和3年度秋学期末「学生による授業改善アンケート」集計結果（短大全体）

\* 履修者数・回答者数・回答率

履修者数（延人数）	620
回答者数（延人数）	186
回答率	30.00%

\* 学年別回答率

	履修者数	回答者数	回答率
1年生	407	139	34.15%
2年生	213	47	22.07%
計	620	186	30.00%

\* 学科別回答率

	履修者数	回答者数	回答率
キャリアデザイン学科	246	48	19.51%
こども学科	374	138	36.90%
計	620	186	30.00%

\* 対象科目数・実施科目数・実施率

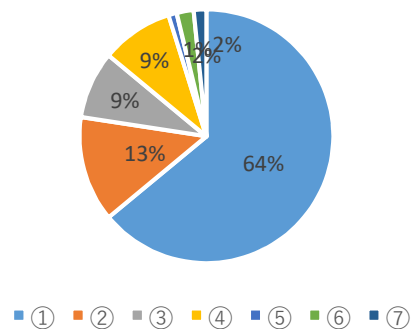
対象科目数	62
実施科目数	53
実施率	85.48%

\* 科目区分別実施率

	対象科目	実施科目	実施率
短大共通科目	10	9	90.00%
短大資格科目	5	5	100.00%
短大専門科目	47	39	82.98%
計	62	53	85.48%

問1 あなたはなぜこの授業を履修しましたか？（選択科目の場合には、②～⑦の項目から1つだけ選択してください。）

① 必修科目だから	119
② シラバスを読んで、授業内容やテーマに興味があった	25
③ 教職、資格等に必要科目だったから	16
④ 進級や卒業のために必要科目だったから	17
⑤ 担当教員に魅力を感じたから	2
⑥ 曜日、時間帯の関係で	4
⑦ その他	3
計	186

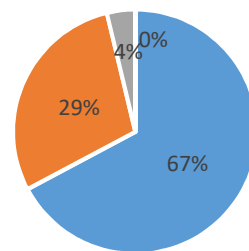


令和3年度秋学期末「学生による授業改善アンケート」集計結果（短大全体）

問2 あなた自身の授業へ取り組みについてお尋ねします。①～⑥の項目について回答してください。

① あなたはこの授業にどのくらい出席（遠隔授業の場合は、課題を提出）しましたか？

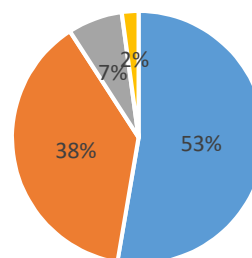
ほぼ100%	125
80%程度	54
50%程度	7
30%程度	0
計	186



■ ほぼ100% ■ 80%程度 ■ 50%程度 ■ 30%程度

② あなたは教科書・参考文献・配布資料などを活用しましたか？

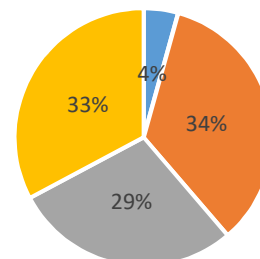
十分活用した	98
活用した	71
あまり活用しなかった	13
活用しなかった	4
計	186



■ 十分活用した ■ 活用した  
■ あまり活用しなかった ■ 活用しなかった

③ あなたはこの授業に対し、1週間に何時間程度、出席確認を伴う課題作成に努めましたか？

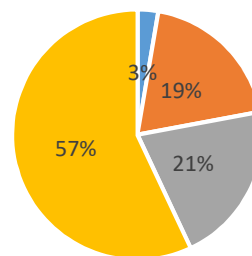
2時間以上	8
1時間程度	64
30分未満	53
全くしなかった	61
計	186



■ 2時間以上 ■ 1時間程度 ■ 30分未満 ■ 全くしなかった

④ あなたはこの授業に対し、1週間に何時間程度、宿題・課題を除く予習・復習に努めましたか？

2時間以上	5
1時間程度	36
30分未満	39
全くしなかった	106
計	186

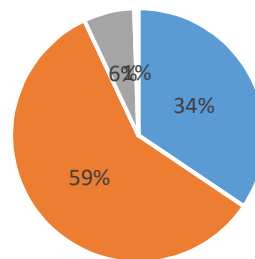


■ 2時間以上 ■ 1時間程度 ■ 30分未満 ■ 全くしなかった

令和3年度秋学期末「学生による授業改善アンケート」集計結果（短大全体）

⑤ あなたはこの授業のシラバスに記載の到達目標を、どのくらい達成できたと思いますか？

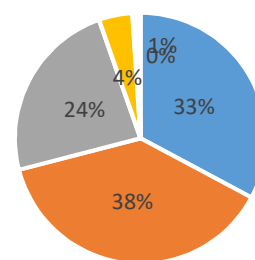
ほぼ100%	64
80%程度	109
50%程度	12
30%程度	1
計	186



■ ほぼ100% ■ 80%程度 ■ 50%程度 ■ 30%程度

⑥ 出席（課題提出）や予習・復習への取り組み方、到達目標の達成度等含め、あなたのこの授業に対する姿勢を自己採点すると何点ですか？

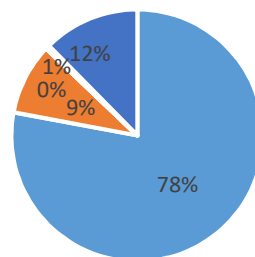
90点以上	61
80～89点	71
70～79点	44
60～69点	8
60点未満	1
わからない	1
計	186



■ 90点以上 ■ 80～89点 ■ 70～79点  
■ 60～69点 ■ 60点未満 ■ わからない

問3 授業はシラバス（遠隔授業実施に伴う変更後のシラバス）に沿っていましたか？

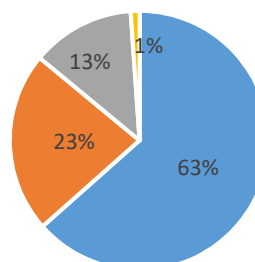
沿っていた	145
ある程度沿っていた	17
ほとんど沿っていなかった	0
沿っていなかった	1
シラバスを見ていなかった	23
計	186



■ 沿っていた ■ ある程度沿っていた  
■ ほとんど沿っていなかった ■ 沿っていなかった  
■ シラバスを見ていなかった

問4 担当教員は、課題などを用い、授業外であなたが学修するような取り組みを行いましたか？

十分行っていた	118
行っていた	42
ほとんど行われていなかった	24
行われていなかった	2
計	186

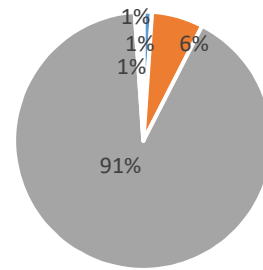


■ 十分行っていた ■ 行っていた  
■ ほとんど行われていなかった ■ 行われていなかった

令和3年度秋学期末「学生による授業改善アンケート」集計結果（短大全体）

問5 授業の進行速度は適切でしたか？

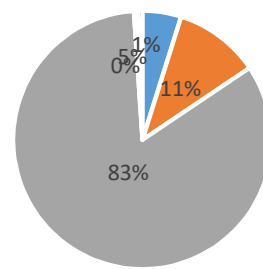
速い	2
やや速い	12
適切	170
やや遅い	1
遅い	1
計	186



■速い ■やや速い ■適切 ■やや遅い ■遅い

問6 授業の難易度は適切なレベルでしたか？

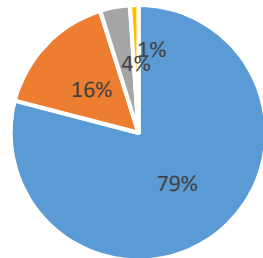
難しい	9
やや難しい	20
適切	155
やや簡単	1
簡単	1
計	186



■難しい ■やや難しい ■適切 ■やや簡単 ■簡単

問7 担当教員には、オンライン（遠隔）環境を含め、授業改善に取り組もうとする姿勢が見られましたか？

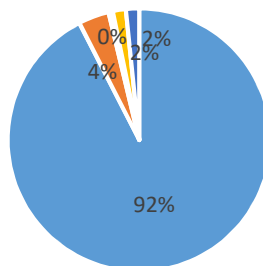
見られた	147
ある程度見られた	30
あまり見られなかった	7
見られなかった	2
計	186



■見られた ■ある程度見られた  
■あまり見られなかった ■見られなかった

問8 担当教員から、高圧的な態度や学生の自尊心を傷つけるような言動がありましたか？

まったくなかった	172
ほとんどなかった	7
ときどきあった	1
よくあった	3
わからない	3
計	186

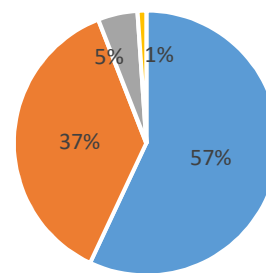


■まったくなかった ■ほとんどなかった ■ときどきあった  
■よくあった ■わからない

令和3年度秋学期末「学生による授業改善アンケート」集計結果（短大全体）

問9 あなたはこの授業の内容をどのくらい理解できましたか？

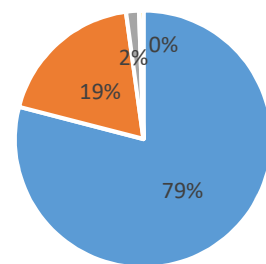
理解できた	106
ある程度理解できた	69
あまり理解できなかった	9
理解できなかった	2
計	186



■ 理解できた ■ ある程度理解できた  
■ あまり理解できなかった ■ 理解できなかった

問10 あなたはこの授業に満足しましたか？

満足した	147
ある程度満足した	35
あまり満足しなかった	3
満足しなかった	1
計	186



■ 満足した ■ ある程度満足した  
■ あまり満足しなかった ■ 満足しなかった

問11 この授業において、担当教員が工夫していた点、良かった点を教えてください。

記述件数	77
------	----

※なし、特になし等の記述は除く

自由記述欄（このまま変えないでほしい点や改善すべき点、その他）

記述件数	2
------	---

※なし、特になし等の記述は除く



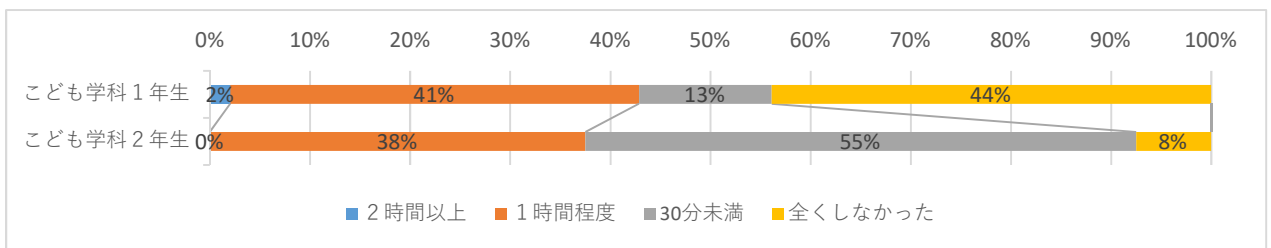
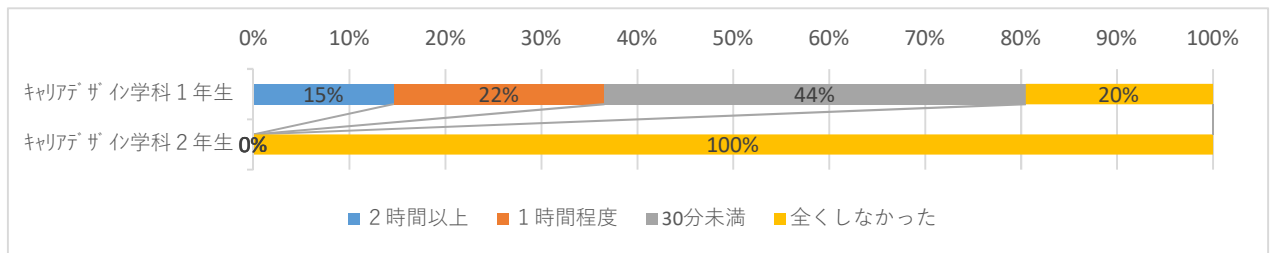
令和3年度秋学期末「学生による授業改善アンケート」集計結果（短大）

—学修時間—

問2 ③ あなたはこの授業に対し、1週間に何時間程度、出席確認を伴う課題作成に努めましたか？

\* 学科・学年別

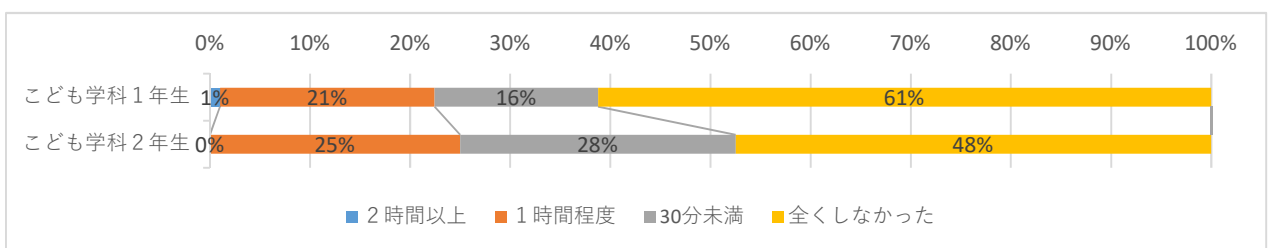
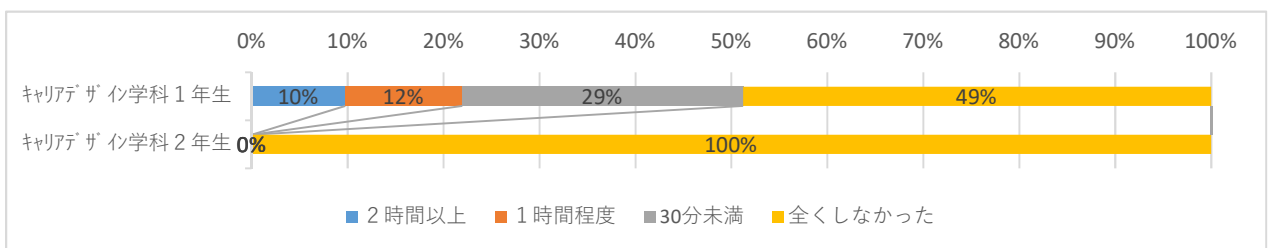
		2時間以上	1時間程度	30分未満	全くしなかった	計
キャリアデザイン学科	1年生	6	9	18	8	41
	2年生	0	0	0	7	7
こども学科	1年生	2	40	13	43	98
	2年生	0	15	22	3	40
計		8	64	53	61	186



問2 ④ あなたはこの授業に対し、1週間に何時間程度、宿題・課題を除く予習・復習に努めましたか？

\* 学科・学年別

		2時間以上	1時間程度	30分未満	全くしなかった	計
キャリアデザイン学科	1年生	4	5	12	20	41
	2年生	0	0	0	7	7
こども学科	1年生	1	21	16	60	98
	2年生	0	10	11	19	40
計		5	36	39	106	186



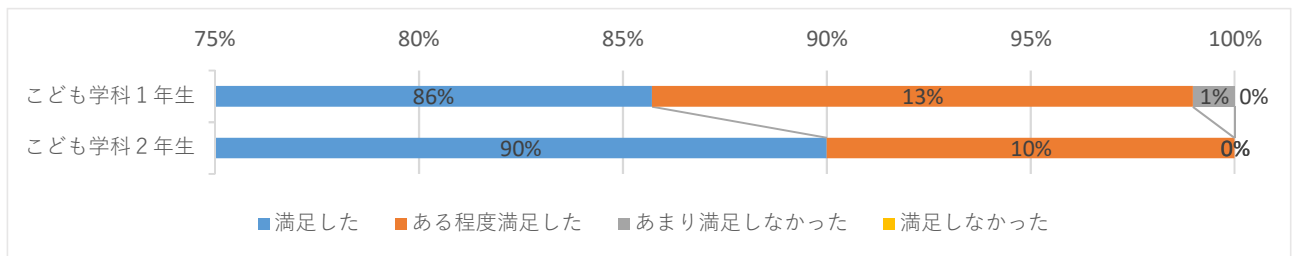
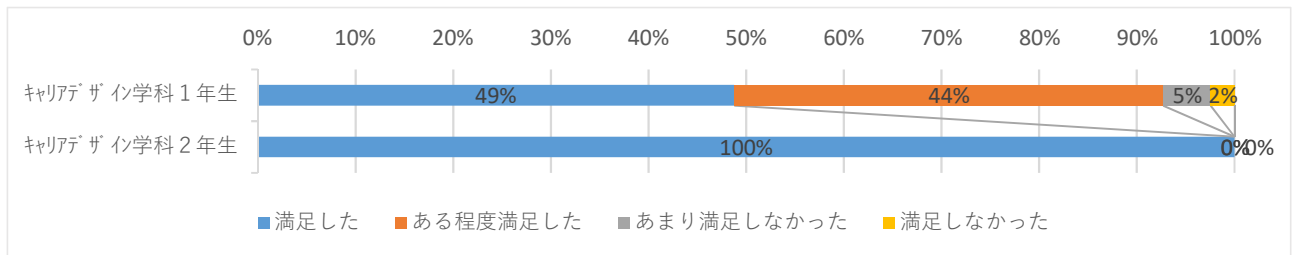
令和3年度秋学期末「学生による授業改善アンケート」集計結果（短大）

－授業満足度－

問10 あなたはこの授業に満足しましたか？

\* 学科・学年別

		満足した	ある程度満足した	あまり満足しなかった	満足しなかった	計
キャリアデザイン学科	1年生	20	18	2	1	41
	2年生	7	0	0	0	7
こども学科	1年生	84	13	1	0	98
	2年生	36	4	0	0	40
計		147	35	3	1	186



\* 科目分類別

	満足した	ある程度満足した	あまり満足しなかった	満足しなかった	計
短大共通	11	8	1	0	20
短大資格	12	6	1	0	19
短大専門	124	21	1	1	147
計	147	35	3	1	186

