


札幌大学・札幌大学女子短期大学部  
マーク&ロゴタイプ・マニュアル

Sapporo University  
Sapporo University Women's Junior College  
Mark and Logotype Manual






はじめに	2
① J (インテグラル) について	2
② スクールカラーについて	3
マークの表示方法について	4
マーク+ロゴタイプの表示方法について	5
① カラー表示	5
② モノクロ表示	6
③ 英語 (カラー・モノクロ表示)	7
④ ネガティブ表示	8
⑤ 最小推奨サイズ	9
⑥ 色・効果処理についての禁止事項	10
⑦ 形状についての禁止事項	11
⑧ 背景色についての禁止事項	12
⑨ 保護エリア (マーク+ロゴ周囲の余白)	13
⑩ マーク+ロゴタイプとの組み合わせについての禁止事項	14

## ∫ (インテグラル) について

「∫」は、17世紀末にドイツの数学者、ゴットフリート・ライプニッツによって発表された数学の積分記号「インテグラル」をモチーフとしており、様々なチャレンジに全学一丸となって取り組む「統合」の意志を表現するものです。また、「∫」の形状は、「Sapporo University」「Sapporo City」「Students」の「S」にも通じるため、「札幌大学の統合」「地域との一体化」「学生の連帯」を象徴するものにもなります。



## スクールカラーについて

### 札幌大学 ■ パノラマブルー



北海道の澄みわたる青空を象徴し、  
天空が近くに見える西岡、羊ヶ丘の  
情景を連想させます。

### 札幌大学女子短期大学部 ■ ミントグリーン



冷涼の大地を覆いつくす北海道の  
草原の生命力を象徴し、緑豊かな西  
岡、羊ヶ丘の魅力を連想させます。



**A** 推奨(基本形)





**B** 媒体との相性・  
バランス等によって使用可

## インテグラルを基礎としたマークは、2パターンあります

札幌大学を象徴する「パノラマブルー」、女子短期大学部をイメージした「ミントグリーン」の配色から成り立つマークは、2パターンあります。どちらも本学の公式マークです。

推奨マークは「A」パターンですが、媒体との相性・バランス等によっては、「B」パターンを使用することも可能です。ただし、同媒体内で「A」「B」両パターンを混在させずに統一のうえ、使用してください。



## マーク+ロゴタイプの表示方法について①

カラー表示


Japanese

基本シンボルマーク

マーク+ロゴタイプ


●プロセスカラーの場合


 C50%+M25%

 C65%+M10%+Y40%

 BL100%

●RGBの場合

 R135%+G170%+B217%

 R85%+G175%+B160%

 R0%+G0%+B0%

●特色の場合

 DIC 2190

 DIC 2576

 DIC 582(黒)

A



札幌大学

札幌大学女子短期大学部



札幌大学

札幌大学女子短期大学部



札幌大学・札幌大学女子短期大学部

B



札幌大学

札幌大学女子短期大学部



札幌大学

札幌大学女子短期大学部



札幌大学・札幌大学女子短期大学部

## マーク+ロゴタイプの表示方法について②

モノクロ表示

Japanese

基本シンボルマーク

マーク+ロゴタイプ

●プロセスカラーの場合

■ BL100%

●RGBの場合

■ R0%+G0%+B0%

●特色の場合

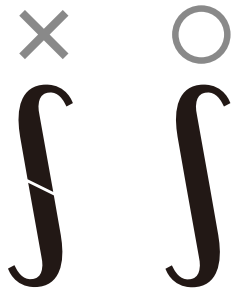
■ DIC 582(黒)

※モノクロ表記

マーク「B」について

カラー表記では、配色を目立たせるために、ホワイトの罫線で2色が分割されていますが、モノクロ表記では不要です。

カラー表示のマークをモノクロに変換して使用しないよう、ご注意ください。



A



札幌大学

札幌大学女子短期大学部



札幌大学

札幌大学女子短期大学部



札幌大学・札幌大学女子短期大学部

B



札幌大学

札幌大学女子短期大学部



札幌大学

札幌大学女子短期大学部



札幌大学・札幌大学女子短期大学部

## マーク+ロゴタイプが表示方法について③

カラー・モノクロ表示


English

基本シンボルマーク

マーク+ロゴタイプ


●プロセスカラーの場合


 C50%+M25%


 C65%+M10%+Y40%

 BL100%

●RGBの場合

 R135%+G170%+B217%

 R85%+G175%+B160%

 R0%+G0%+B0%

●特色の場合

 DIC 2190

 DIC 2576

 DIC 582(黒)

A



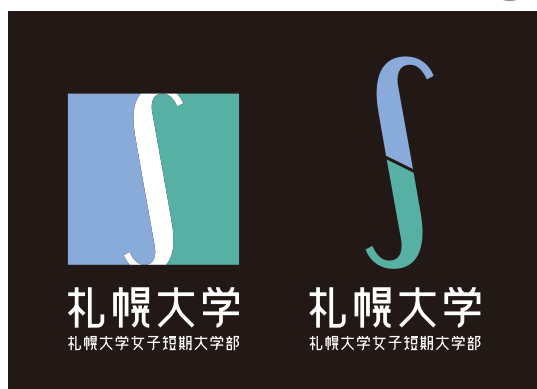
B



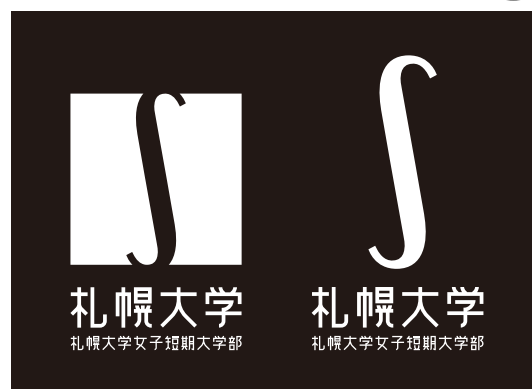


ネガティブ表示

●背景色が黒の場合



●背景色が黒の場合



●背景色が同系色の場合



●背景色が同系色の場合



●背景色が暗い場合



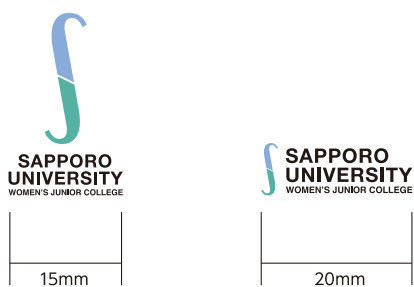

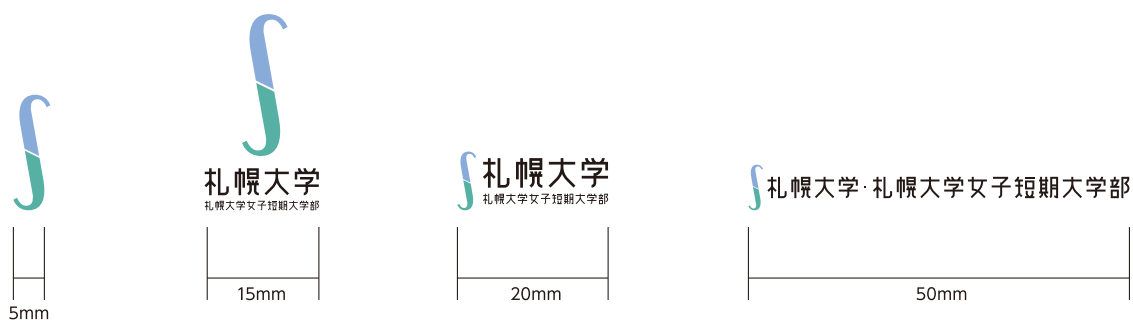
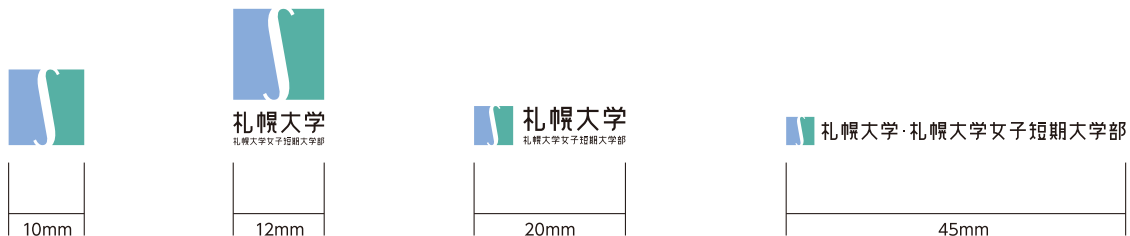
●背景色が暗い場合



※背景色によってマークとロゴの色に迷ったときは、カラー表示を使用せず、モノクロ表示（黒または白抜き）をご使用ください。

## マーク+ロゴタイプの表示方法について⑤

### 最小推奨サイズ



## マーク+ロゴタイプの表示方法について⑥

### 色・効果処理についての禁止事項

- 視認性、ブランドイメージを損なう色・効果処理の表示を禁止します。



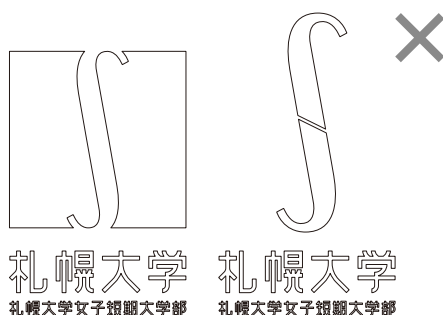
指定色と違う



グラデーション表示




極端に薄い



アウトライン表示



マークとタイプの色相違




3D処理

※この他、ぼかし・遠近処理・ゆがみ等のソフトの効果処理を禁止します。


## マーク+ロゴタイプの表示方法について⑦

### 形状についての禁止事項

- 視認性、ブランドイメージを損なう形状の表示を禁止します。



長体




平体



斜体



回転



パース





反転

## マーク+ロゴタイプの表示方法について⑧

### 背景色についての禁止事項

- 視認性、ブランドイメージを損なう背景色の表示を禁止します。

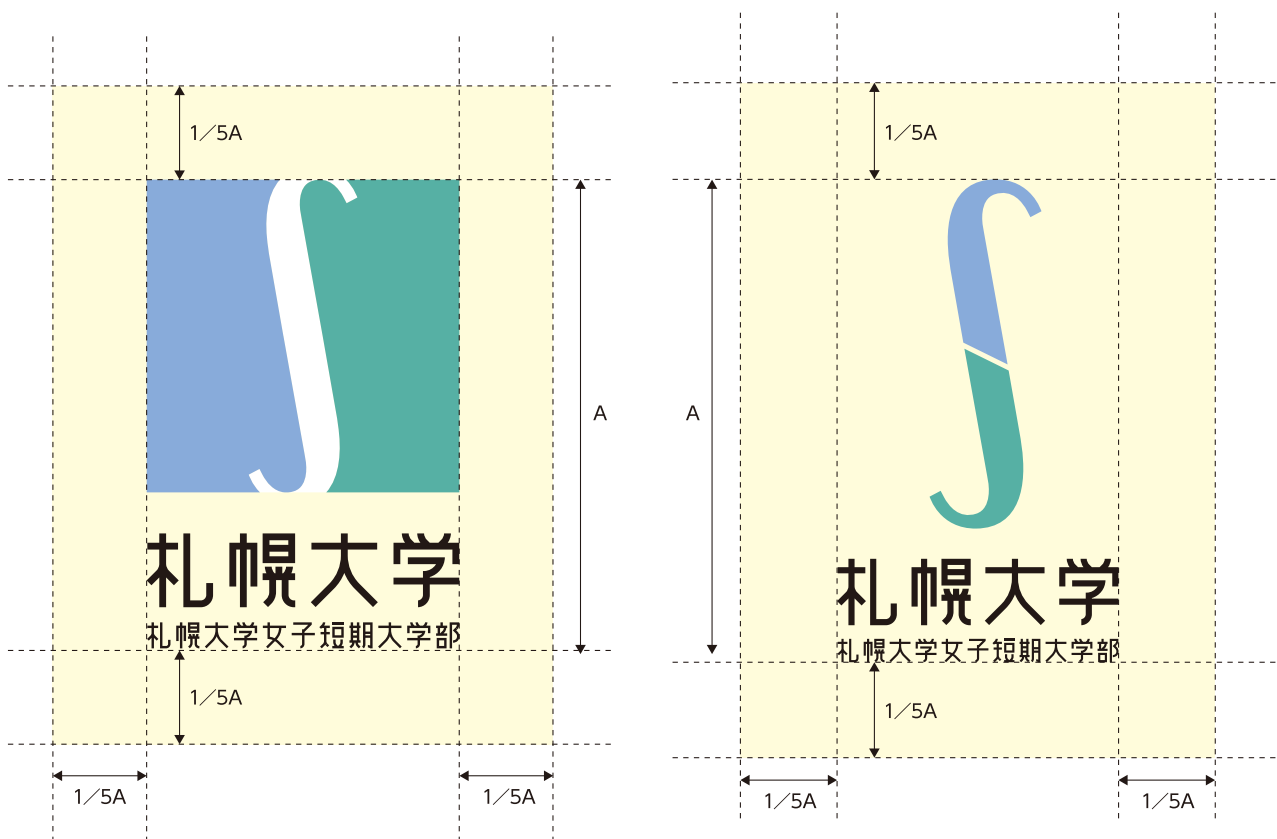


## マーク+ロゴタイプの表示方法について⑨

### 保護エリア(マーク+ロゴタイプの周囲の余白)

- マーク+ロゴタイプの天地をAとし、Aの1/5を保護エリアとします。  
周囲に図形や文字等を配列する場合は、保護エリアの空間を配慮してください。

 保護エリア



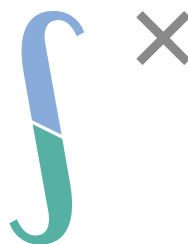
## マーク+ロゴタイプの表示方法について⑩

### マーク+ロゴタイプとの組み合わせについての禁止事項

- 指定以外のコーポレートブランド、ロゴ、社名及び商標等との組み合わせを禁止します。  
また、メッセージ性の強いコピー等とも組み合わせはできません。



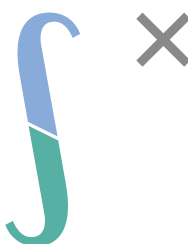
札幌大学  
札幌大学女子短期大学部  
(株)企業名



札幌大学  
札幌大学女子短期大学部  
(株)企業名



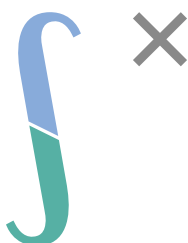
札幌大学  
札幌大学女子短期大学部  
ブランド名



札幌大学  
札幌大学女子短期大学部  
ブランド名



札幌大学  
札幌大学女子短期大学部  
NO WAR!



札幌大学  
札幌大学女子短期大学部  
NO WAR!